

# Goldman Sachs Frontier Markets Debt (Hard Currency) - N Cap E

KAG: Goldman Sachs AM  
BV

ISIN: LU1083015625

Rücknahmepreis: 32,22 EUR

Stand: 04.02.2025

|  |                             |
|--|-----------------------------|
| Auflagedatum   | 27.08.14                    |
| Ausgabeaufschlag   | -                           |
| Konditionsdetails auf <a href="http://www.bawag.at">www.bawag.at</a> |                             |
| Fondsvolumen   | 412.46 Mio.                 |
| Ertragstyp   | thesaurierend               |
| Letzte Ausschüttung  | keine                       |
| Anlageregion   | Emerging Markets            |
| Fondstyp   | Anleihen Staaten orientiert |
| Fondsmanager   | Leo Hu                      |



## Kapitalanlagegesellschaft

|  |
|--|
| Goldman Sachs AM BV                            |
| Schenkkade 65                                  |
| 2509 LL Den Haag                               |
| Niederlande                                    |
| <a href="http://www.gsam.com">www.gsam.com</a> |

| Wertentwicklung*          | 1J      | 3J p.a. | 5J p.a. |
|---------------------------|---------|---------|---------|
| Performance vor AGA       | +14,54% | -       | -       |
| Performance nach max. AGA | +14,54% | -       | -       |
| Kennzahlen*               | 1J      | 3J      | 5J      |
| Sharpe Ratio              | 2,21    | -       | -       |
| Volatilität               | +5,43%  | -       | -       |

\* Performanceergebnisse der Vergangenheit lassen keine Rückschlüsse auf die künftige Entwicklung zu.

## Fondsstrategie

Der Fonds ist als Finanzprodukt gemäß Artikel 8 der EU-Offenlegungsverordnung klassifiziert. Der Fonds bewirbt ökologische oder soziale Merkmale, hat jedoch kein nachhaltiges Anlageziel. Der Fonds bezieht neben traditionellen Faktoren auch ESG-Faktoren und Risiken in den Anlageprozess ein. Ausführliche Informationen zu den nachhaltigkeitsbezogenen Offenlegungen des Fonds finden Sie in der Vorlage zu den vorvertraglichen Informationen (Prospektanhang) unter <https://www.gsam.com/responsible-investing/en-INT/non-professional/funds/documents>.

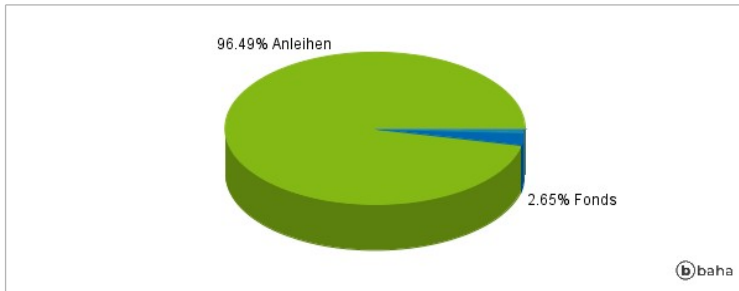
Der Fonds investiert überwiegend in Schuldinstrumente (d. h. Schuldverschreibungen, Anleihen, Zertifikate usw.), die auf Währungen von wirtschaftlich entwickelten und politisch stabilen Ländern lauten, die Mitglied der OECD (Organisation für wirtschaftliche Zusammenarbeit und Entwicklung) sind. Wir investieren in Länder, in denen wir spezifische politische und wirtschaftliche Risiken einschätzen können, sowie in Länder, die bestimmte Wirtschaftsreformen durchgeführt haben. Die Emittenten der Schuldtitel sind in Entwicklungsländern mit niedrigem und mittlerem Einkommen (aufstrebende Grenzmärkte) ansässig. Wir investieren in Schuldinstrumente aus Süd- und Mittelamerika (einschließlich der Karibik), Mittel- und Osteuropa, Asien, Afrika und dem Nahen Osten. Gemessen über einen Zeitraum von mehreren Jahren streben wir an, die Wertentwicklung der Benchmark, des JP Morgan Next Generation Markets ex-Argentina Index (NGEMNOAR), zu übertreffen. Die Benchmark stellt ein breites Spektrum unseres Anlageuniversums dar. Wir verwalten den Fonds aktiv über Länderallokation, Kurvenpositionierung und Anleihenwahl. Das Portfolio ist über Länder und Instrumente hinweg diversifiziert. Die Portfoliozusammensetzung kann erheblich von der Benchmark abweichen.

## Kommentar:

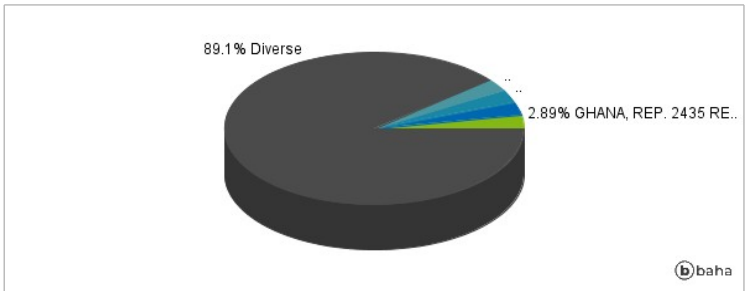
## Fondsspezifische Information

Im Rahmen der Anlagestrategie kann in wesentlichem Umfang in Derivate investiert werden. Die Fondsbestimmungen des Goldman Sachs Frontier Markets Debt (Hard Currency) - N Cap EUR (hedged i) wurden durch die FMA bewilligt. Der Goldman Sachs Frontier Markets Debt (Hard Currency) - N Cap EUR (hedged i) kann mehr als 35 % des Fondsvermögens in Wertpapiere/Geldmarktinstrumente folgender Emittenten investieren: by a Member State of the European Union or the Organisation for Economic Cooperation and Development (OECD), by local public authorities of an Member State of the European Union, or by international public bodies to which one or more Member States of the European Union belong.

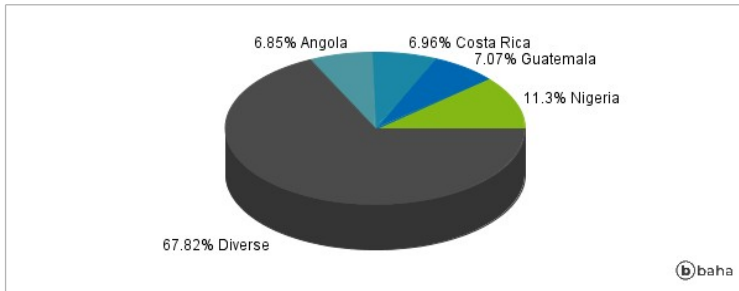
### Anlagearten



### Größte Positionen



### Länderverteilung



### Branchenverteilung



Historische Daten: 02/2025

Erstellt: 06.02.2025 05:44