

**BGF Brown to Green Materials Fund I2 EUR / LU2600820604 / A3ED63 / BlackRock (LU)**

|                                       |               |                |                         |             |
|---------------------------------------|---------------|----------------|-------------------------|-------------|
| <b>Aktuell 02.04.2026<sup>1</sup></b> | <b>Region</b> | <b>Branche</b> | <b>Ausschüttungsart</b> | <b>Typ</b>  |
| 12,48 EUR                             | weltweit      | enmix          | thesaurierend           | Aktienfonds |



|                         |                      |
|-------------------------|----------------------|
| <b>Risikokennzahlen</b> |                      |
| SRI                     | 1 2 3 4 <b>5</b> 6 7 |

|                          |         |
|--------------------------|---------|
| <b>Jahresperformance</b> |         |
| 2025                     | +18,56% |
| 2024                     | +0,21%  |

Performanceergebnisse der Vergangenheit lassen keine Rückschlüsse auf die künftige Entwicklung zu.

| Stammdaten                 |  | Konditionen   |       | Sonstige Kennzahlen      |                   |
|----------------------------|--|---|-------|--------------------------|-------------------|
| Fondart                    | Einzelfond                                 | Ausgabeaufschlag  | 0,00% | Mindestveranlagung       | EUR 10.000.000,00 |
| Kategorie                  | Aktien                                     | Managementgebühr  | 0,68% | Sparplan                 | Nein              |
| Fondsunterkategorie        | Branchenmix                                | Depotgebühr   | 0,45% | UCITS / OGAW             | Ja                |
| Ursprungsland              | Luxemburg                                  | Tilgungsgebühr  | 0,00% | Gewinnbeteiligung        | 0,00%             |
| Tranchenvolumen            | -  | Sonstige lfd. Kosten (16.12.2025)                                 | 0,75% | Umschichtgebühr          | 2,00%             |
| Gesamt-Fondsvolumen        | (02.04.2026) USD 114,56 Mio.               | Transaktionskosten  | 0,27% | <b>Fondsgesellschaft</b> |                   |
| Auflagedatum               | 06.06.2023                                 | BlackRock (LU)  |       |                          |                   |
| KESSt-Meldefonds           | Ja   | 35a Avenue JF Kennedy, 1855, Luxemburg                            |       |                          |                   |
| Beginn des Geschäftsjahres | 01.09.                                     | Luxemburg   |       |                          |                   |
| Nachhaltigkeitsfondsart    | Ethik/Ökologie                             | <a href="https://www.blackrock.com">https://www.blackrock.com</a> |       |                          |                   |
| Fondsmanager               | Evy Hambro Olivia Markham                  |   |       |                          |                   |
|                            | Evy Hambro, Olivia Markham, Hannah Johnson |   |       |                          |                   |
| Thema                      | Megatrends                                 |   |       |                          |                   |

| Performance                    | 1M      | 6M      | YTD     | 1J      | 2J      | 3J      | 5J | seit Beginn |
|--------------------------------|---------|---------|---------|---------|---------|---------|----|-------------|
| Performance                    | -9,17%  | +14,92% | +7,96%  | +30,68% | +20,46% | -       | -  | +33,19%     |
| Performance p.a.               | -       | -       | -       | +30,68% | +9,76%  | -       | -  | +10,68%     |
| Performance p.a. nach max. AGA | -       | -       | -       | +30,68% | +9,76%  | -       | -  | +10,63%     |
| Sharpe Ratio                   | -1,88   | 1,28    | 1,14    | 1,29    | 0,39    | -       | -  | 0,47        |
| Volatilität                    | 37,16%  | 23,55%  | 29,36%  | 22,22%  | 19,71%  | -       | -  | 18,38%      |
| Schlechtester Monat            | -       | -11,01% | -11,01% | -11,01% | -11,01% | -11,01% | -  | -11,01%     |
| Bester Monat                   | -       | +10,38% | +10,38% | +10,38% | +10,38% | +10,38% | -  | +10,38%     |
| Maximaler Verlust              | -16,08% | -16,51% | -16,51% | -16,51% | -24,05% | -       | -  | -24,05%     |

**Vertriebszulassung**  
Österreich, Deutschland, Schweiz, Luxemburg;

1. Wichtiger Hinweis zum Aktualisierungsstand: Das angegebene Datum bezieht sich ausschließlich auf die Berechnung des NAV.

RISIKOHINWEISE: Die Informationen auf dieser Seite dienen ausschließlich zu Informationszwecken und sollten weder als Verkaufsangebot noch als Aufforderung zum Kauf des Wertpapiers oder einer Empfehlung zugunsten des Wertpapiers verstanden werden. Die baha GmbH und die BAWAG P.S.K. Bank für Arbeit und Wirtschaft und Österreichische Postsparkasse Aktiengesellschaft übernehmen trotz sorgfältigster Recherche keinerlei Haftung für die Richtigkeit der angegebenen Daten.  
Factsheet erstellt von: www.baha.com am 06.04.2026 23:16

## BGF Brown to Green Materials Fund I2 EUR / LU2600820604 / A3ED63 / BlackRock (LU)

### Investmentstrategie

Der Fonds legt in Aktienwerten von Unternehmen weltweit an, die zum Themenbereich der für die Energiewende notwendigen Grundstoffe (Transitioning Materials) beitragen. Das Thema Transitioning Materials umfasst den Bedarf an Grundstoffen zur Entwicklung kohlenstoffärmerer Technologien und die Anstrengungen zur Verringerung der Emissionsintensität des Grundstoffsektors. Neben der Ausrichtung an den Grundsätzen des Themas Transitioning Materials werden mindestens 80 % des Gesamtvermögens des Fonds in Unternehmen investiert, die sich nach der eigenen Transition Assessment-Methode von BlackRock qualifizieren. Der Anlageberater (AB) wird, wie im Prospekt beschrieben, eine Reihe potenzieller Investitionen innerhalb der folgenden drei Kategorien ermitteln: Emissionsminderer (Emission Reducers), Wegbereiter (Enablers) und Grüne Vorreiter (Green Leaders). Zur Erreichung des Fondsziels oder für Liquiditätszwecke kann der Fonds in begrenztem Umfang indirekte Positionen (u. a. durch Aktien, festverzinsliche Wertpapiere, Beteiligungen an Organismen für gemeinsame Anlagen oder Barmittel) eingehen, die möglicherweise nicht mit dem Thema Transition in Einklang stehen.

### Fondsspezifische Informationen

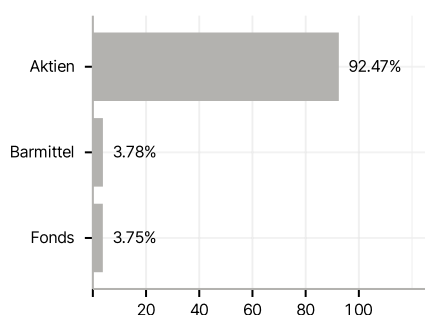
Im Rahmen der Anlagestrategie kann in wesentlichem Umfang in Derivate investiert werden. Die Fondsbestimmungen des BGF Brown to Green Materials Fund I2 EUR wurden durch die FMA bewilligt. Der BGF Brown to Green Materials Fund I2 EUR kann mehr als 35 % des Fondsvermögens in Wertpapiere/ Geldmarktinstrumente folgender Emittenten investieren: die von einem Mitgliedstaat der Europäischen Union, seinen Gebietskörperschaften, einem OECD-Mitgliedsland oder einem internationalen Organismus öffentlich-rechtlichen Charakters, dem mindestens ein Mitgliedstaat angehört, emittiert sind.

### Investmentziel

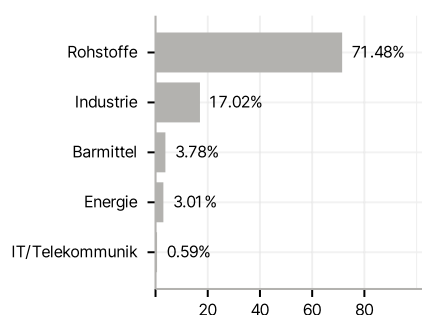
Der Fonds strebt die Erzielung einer maximalen Gesamrendite an.

### Veranlagungsstruktur

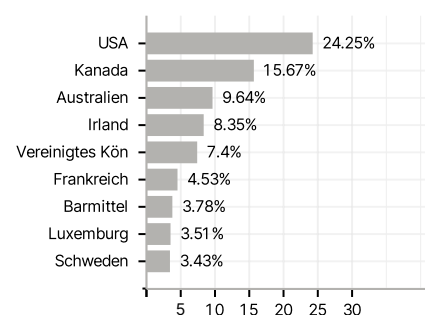
#### Anlagearten



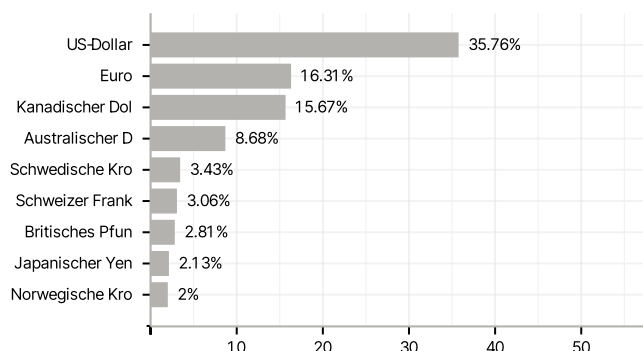
#### Branchen



#### Länder



#### Währungen



#### Größte Positionen

