

Goldman Sachs US Equity Income - Y Dis(M) ZAR (hedged i) (LUI0288

KAG: Goldman Sachs AM BV

ISIN: LUI028813621

Rücknahmepreis: 4957,35 ZAR

Stand: 31.03.2025

Auflagedatum	24.04.14
Ausgabeaufschlag	-
Konditionsdetails auf www.bawag.at	
Fondsvolumen	8,806.27 Mio.
Ertragstyp	ausschüttend
Letzte Ausschüttung	keine
Anlageregion	USA
Fondstyp	Branchenmix
Fondsmanager	Brook Dane, Kevin Martens...
Kapitalanlagegesellschaft	
Goldman Sachs AM BV	
Schenkade 65	
2509 LL Den Haag	
Niederlande	
www.gsam.com	



Wertentwicklung*		1J	3J p.a.	5J p.a.
Performance	vor AGA	+4,81%	-	-
Performance	nach max. AGA	+4,81%	-	-
Kennzahlen*		1J	3J	5J
Sharpe Ratio		0,22	-	-
Volatilität		+11,24%	-	-

* Performanceergebnisse der Vergangenheit lassen keine Rückschlüsse auf die künftige Entwicklung zu.

Fondsstrategie

Der Fonds ist als Finanzprodukt gemäß Artikel 8 der EU-Offenlegungsverordnung klassifiziert. Der Fonds bewirbt ökologische oder soziale Merkmale, hat jedoch kein nachhaltiges Anlageziel. Der Fonds bezieht neben traditionellen Faktoren auch ESG-Faktoren und Risiken in den Anlageprozess ein. Ausführliche Informationen zu den nachhaltigkeitsbezogenen Offenlegungen des Fonds finden Sie in der Vorlage zu den vorvertraglichen Informationen (Prospektanhang) unter <https://www.gsam.com/responsible-investing/en-INT/non-professional/funds/documents>.

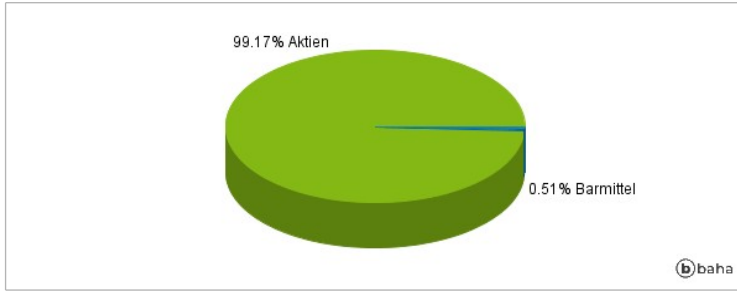
Der Fonds investiert vornehmlich in Unternehmen, die in den Vereinigten Staaten von Amerika ansässig sind, notiert sind oder gehandelt werden und eine attraktive Dividendenrendite (Dividende als Prozentsatz des Aktienkurses) aufweisen. Das Portfolio ist über Wirtschaftssektoren hinweg diversifiziert. Der Fonds wendet aktives Management an, um gezielt Unternehmen auszuwählen, die Dividenden zahlen, wobei die Abweichungsgrenzen für Aktien und Sektoren im Verhältnis zur Benchmark eingehalten werden. Auf Einzeltitelebene wird die Zusammensetzung seines Portfolios daher deutlich von der der Benchmark abweichen. Gemessen über einen Zeitraum von mehreren Jahren streben wir an, die Wertentwicklung der Benchmark, des S&P 500 (NR), zu übertreffen. Die Benchmark stellt ein breites Spektrum unseres Anlageuniversums dar. Der Fonds darf auch in Sicherheiten investieren, die nicht Teil des Benchmark-Universums sind.

Kommentar:

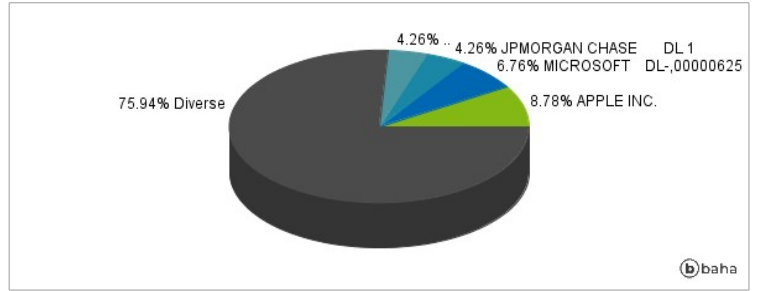
Fondsspezifische Information

Im Rahmen der Anlagestrategie kann in wesentlichem Umfang in Derivate investiert werden. Die Fondsbestimmungen des Goldman Sachs US Equity Income - Y Dis(M) ZAR (hedged i) wurden durch die FMA bewilligt. Der Goldman Sachs US Equity Income - Y Dis(M) ZAR (hedged i) kann mehr als 35 % des Fondsvermögens in Wertpapiere/Geldmarktinstrumente folgender Emittenten investieren: by a Member State of the European Union or the Organisation for Economic Cooperation and Development (OECD), by local public authorities of a Member State of the European Union, or by international public bodies to which one or more Member States of the European Union belong.

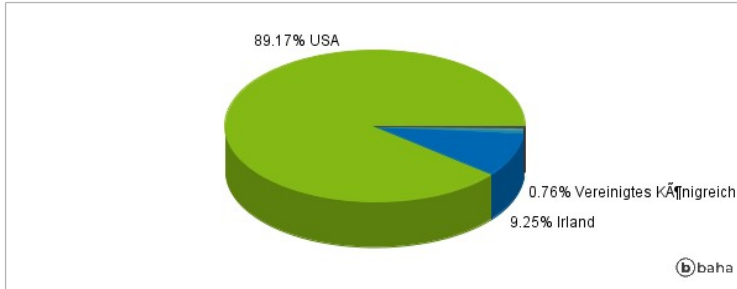
Anlagearten



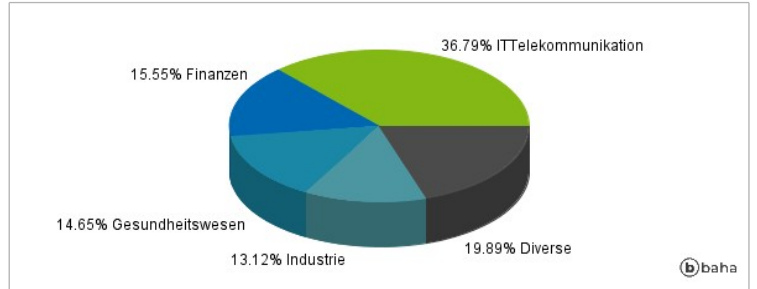
Größte Positionen



Länderverteilung



Branchenverteilung



Historische Daten: 04/2025

Erstellt: 01.04.2025 10:48