

**MFS MERIDIAN FUNDS - EUROPEAN SMALLER COMPANIES FUND - Klasse W1 USD / LU1123736321 / A12DXZ / MFS IM Co. (...)**

<b>Aktuell 04.06.2026<sup>1</sup></b>	<b>Region</b>	<b>Branche</b>	<b>Ausschüttungsart</b>	<b>Typ</b>
19,47 USD	Europa	enmix	thesaurierend	Aktienfonds


**Risikokennzahlen**

SRI	1	2	3	4	5	6	7
-----	---	---	---	---	---	---	---

**Jahresperformance**

2025	+14,78%
2024	+1,27%
2023	+12,17%

Performanceergebnisse der Vergangenheit lassen keine Rückschlüsse auf die künftige Entwicklung zu.

Stammdaten		Konditionen		Sonstige Kennzahlen	
Fondart	Einzelfond	Ausgabeaufschlag	0,00%	Mindestveranlagung	EUR 0,00
Kategorie	Aktien	Managementgebühr	1,05%	Sparplan	Nein
Fondsunterkategorie	Branchenmix	Depotgebühr	-	UCITS / OGAW	Ja
Ursprungsland	Luxemburg	Tilgungsgebühr	0,00%	Gewinnbeteiligung	0,00%
Tranchenvolumen	(04.06.2026) EUR 130095,330	Sonstige lfd. Kosten (31.07.2025)	1,25%	Umschichtgebühr	-
Gesamt-Fondsvolumen	(04.06.2026) EUR 115,90 Mio.	Transaktionskosten	0,12%	<b>Fondsgesellschaft</b>	
Auflegedatum	04.12.2014	MFS IM Co. (LU)			
KESSt-Meldefonds	Ja	4, Rue Albert Borschette, L-1246, Luxembourg			
Beginn des Geschäftsjahres	01.02.	Luxemburg			
Nachhaltigkeitsfondsart	-	<a href="https://www.mfs.com">https://www.mfs.com</a>			
Fondsmanager	Peter Fruzzetti				
	Sandeep Mehta, Nicholas Paul				
Thema	-				

Performance	1M	6M	YTD	1J	2J	3J	5J	seit Beginn
Performance	+1,35%	+3,56%	+1,51%	-1,12%	+9,81%	+24,49%	-	+32,36%
Performance p.a.	-	-	-	-1,12%	+4,79%	+7,57%	-	+8,55%
Performance p.a. nach max. AGA	-	-	-	-1,12%	+4,79%	+7,57%	-	+8,54%
Sharpe Ratio	1,14	0,35	0,09	-0,28	0,19	0,40	-	0,48
Volatilität	13,03%	14,03%	14,93%	12,42%	13,10%	13,11%	-	13,17%
Schlechtester Monat	-	-10,47%	-10,47%	-10,47%	-10,47%	-10,47%	-	-10,47%
Bester Monat	-	+6,07%	+6,07%	+6,07%	+6,21%	+10,96%	-	+10,96%
Maximaler Verlust	-3,33%	-12,92%	-12,92%	-12,92%	-15,38%	-15,38%	-	-15,68%

**Vertriebszulassung**

Österreich, Deutschland, Schweiz, Luxemburg;

1. Wichtiger Hinweis zum Aktualisierungsstand: Das angegebene Datum bezieht sich ausschließlich auf die Berechnung des NAV.

### Investmentstrategie

Die Benchmark des Fonds wird zum Zweck des Vergleichs der Wertentwicklung ebenfalls angegeben. Obwohl die Anlagen des Fonds im Allgemeinen in der Benchmark vertreten sind, dürfte sich die Gewichtung seiner Anlagekomponenten von derjenigen in der Benchmark unterscheiden. Ferner investiert der Fonds wahrscheinlich auch außerhalb der Benchmark, um von attraktiven Anlagegelegenheiten zu profitieren. Der Fonds wird im Rahmen seiner Ziele aktiv gemanagt, d.h., die Anlagestrategie macht keine Vorschriften hinsichtlich des Ausmaßes, zu dem die Portfoliobestände von der Benchmark abweichen können. Es ist davon auszugehen, dass der Fonds von der Benchmark in einem beträchtlichen Maße abweichen wird.

### Fondsspezifische Informationen

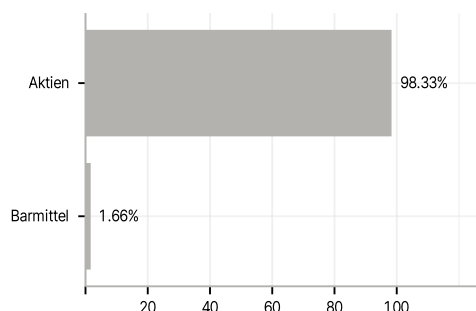
Im Rahmen der Anlagestrategie kann in wesentlichem Umfang in Derivate investiert werden. Die Fondsbestimmungen des MFS MERIDIAN FUNDS - EUROPEAN SMALLER COMPANIES FUND - Klasse W1 USD wurden durch die FMA bewilligt. Der MFS MERIDIAN FUNDS - EUROPEAN SMALLER COMPANIES FUND - Klasse W1 USD kann mehr als 35 % des Fondsvermögens in Wertpapiere/Geldmarktinstrumente folgender Emittenten investieren: die von (i) einem Mitgliedstaat oder einer oder mehrerer seiner Gebietskörperschaften, (ii) von einem Mitgliedstaat der Organisation für wirtschaftliche Zusammenarbeit und Entwicklung ("OECD") oder der G20 oder von der Republik Singapur oder (iii) von öffentlichen internationalen Körperschaften ausgegeben oder garantiert werden.

### Investmentziel

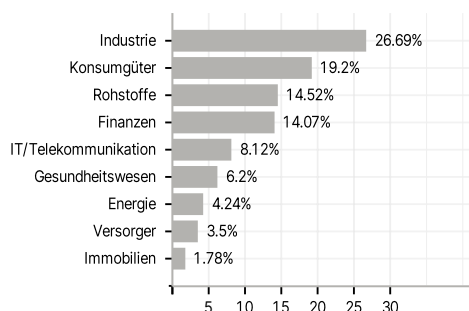
Das Anlageziel des Fonds ist eine in Euro gemessene Kapitalwertsteigerung. Der Fonds investiert in erster Linie (mindestens 70%) in Aktienwerte kleinerer europäischer Unternehmen. Kleinere Unternehmen sind als Emittenten mit einer Marktkapitalisierung definiert, die derjenigen von Emittenten ähnelt, die in den letzten 13 Monaten vor dem Zeitpunkt des Erwerbs im MSCI Europe Small Mid Cap Index (Nettodiv.), der Benchmark des Fonds, vertreten waren. Einige der europäischen Länder, insbesondere in Osteuropa, werden derzeit als Schwellenmärkte angesehen. Der Fonds wird ein ökologisches Merkmal gemäß Artikel 8 der Verordnung (EU) 2019/2088 vom 27. November 2019 über nachhaltigkeitsbezogene Offenlegungspflichten im Finanzdienstleistungssektor ("SFDR") fördern (weitere Informationen finden Sie im Prospekt und auf der Website des Fonds). Der Anlageverwalter kann neben anderen auch ESG-Faktoren (Environmental, Social, Governance) in seine Fundamentaldatenanalyse mit einbeziehen. Der Fonds kann Derivate zu Absicherungs- und/oder Anlagezwecken einsetzen, er wird Derivate jedoch nicht in erheblichem Umfang oder in erster Linie zur Verfolgung des Anlageziels des Fonds verwenden.

### Veranlagungsstruktur

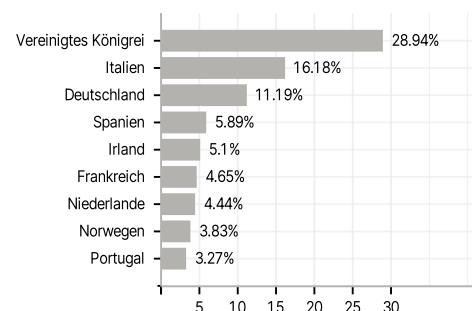
#### Anlagearten



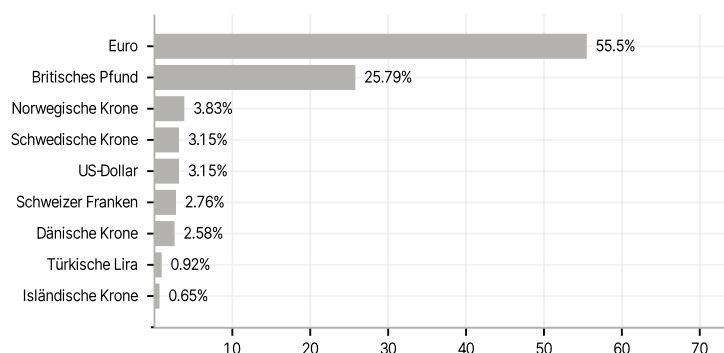
#### Branchen



#### Länder



#### Währungen



#### Größte Positionen

