

**Goldman Sachs Japan Equity (Former NN) - X Cap USD (hedged i) / LU1203773376 / A3EBEG / Goldman Sachs AM BV**

<b>Aktuell 14.08.2025<sup>1</sup></b>	<b>LandRegion</b>	<b>Branche</b>	<b>Ausschüttungsart</b>	<b>Typ</b>
569,64 USD	Japan	enmix	thesaurierend	Aktienfonds



<b>Risikokennzahlen</b>	
SRI	1 2 3 <b>4</b> 5 6 7
<b>Jahresperformance</b>	
2024	+24,17%

Performanceergebnisse der Vergangenheit lassen keine Rückschlüsse auf die künftige Entwicklung zu.

Stammdaten		Konditionen		Sonstige Kennzahlen	
Fondart	Einzelfond	Ausgabeaufschlag	5,00%	Mindestveranlagung	EUR 0,00
Kategorie	Aktien	Managementgebühr	1,80%	Sparplan	Nein
Fondsunterkategorie	Branchenmix	Depotgebühr	-	UCITS / OGAW	Ja
Ursprungsland	Luxemburg	Tilgungsgebühr	0,00%	Gewinnbeteiligung	0,00%
Tranchenvolumen	(14.08.2025) JPY 193,13 Mio.	Sonstige lfd. Kosten	(25.06.2025) 2,12%	Umschichtgebühr	1,00%
Gesamt-Fondsvolumen	(14.08.2025) JPY 49,61 Mrd.	Transaktionskosten	0,18%	<b>Fondsgesellschaft</b>	
Auflegedatum	27.05.2015	Goldman Sachs AM BV			
KESSt-Meldefonds	Nein	Schenkade 65, 2509, LL Den Haag			
Beginn des Geschäftsjahres	01.10.	Niederlande			
Nachhaltigkeitsfondsart	-	www.gsam.com			
Fondsmanager	-				
Thema	-				

Performance	1M	6M	YTD	1J	2J	3J	5J	seit Beginn
Performance	+8,24%	+10,61%	+10,82%	+22,12%	+44,71%	-	-	+66,43%
Performance p.a.	-	-	-	+22,12%	+20,26%	-	-	+23,17%
Performance p.a. nach max. AGA	+8,24%	+10,61%	+10,82%	+22,12%	+20,26%	-	-	+23,17%
Sharpe Ratio	8,44	0,87	0,75	0,98	0,91	-	-	1,09
Volatilität	18,00%	23,67%	22,02%	20,58%	20,14%	-	-	19,46%
Schlechtester Monat	-	-4,17%	-4,17%	-4,17%	-4,17%	-4,17%	-	-4,17%
Bester Monat	-	+5,32%	+5,32%	+5,32%	+8,22%	+8,22%	-	+8,22%
Maximaler Verlust	-2,87%	-16,53%	-17,00%	-17,00%	-22,47%	-	-	-22,47%

**Vertriebszulassung**

Österreich, Deutschland, Schweiz, Luxemburg, Tschechien;

1. Wichtiger Hinweis zum Aktualisierungsstand: Das angegebene Datum bezieht sich ausschließlich auf die Berechnung des NAV.

# Goldman Sachs Japan Equity (Former NN) - X Cap USD (hedged i) / LU1203773376 / A3EBEG / Goldman Sachs AM BV

## Investmentstrategie

Neben direkten Investitionen in einzelne Unternehmen kann der Fonds zur Umsetzung seiner Anlagestrategie auch in andere Finanzinstrumente investieren. Der Fonds verwendet einen aktiven Managementansatz, der auf die vielversprechendsten Unternehmen des japanischen Markts ausgerichtet ist, wobei Limits für die zulässige Abweichung der Aktien- und Sektorallokation gegenüber dem Referenzwert Rechnung getragen wird. Auf Einzeltitlebene wird die Zusammensetzung seines Portfolios daher deutlich von der des Referenzwerts abweichen. Über einen Zeitraum von mehreren Jahren soll die Wertentwicklung des Referenzwerts, des MSCI Japan (NR), übertroffen werden.

## Fondsspezifische Informationen

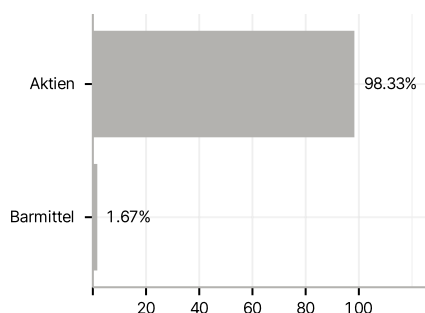
Im Rahmen der Anlagestrategie kann in wesentlichem Umfang in Derivate investiert werden. Die Fondsbestimmungen des Goldman Sachs Japan Equity (Former NN) - X Cap USD (hedged i) wurden durch die FMA bewilligt. Der Goldman Sachs Japan Equity (Former NN) - X Cap USD (hedged i) kann mehr als 35 % des Fondsvermögens in Wertpapiere/Geldmarktinstrumente folgender Emittenten investieren: by a Member State of the European Union or the Organisation for Economic Cooperation and Development (OECD), by local public authorities of an Member State of the European Union, or by international public bodies to which one or more Member States of the European Union belong.

## Investmentziel

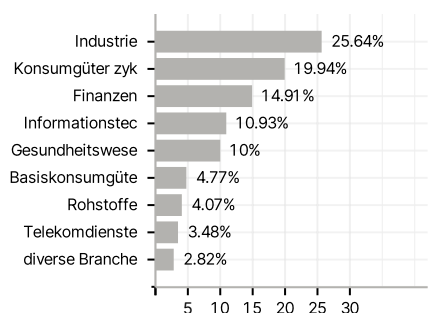
Das Portfolio des Fonds ist breit gestreut und besteht aus Aktien von in Japan ansässigen, notierten oder gehandelten Unternehmen.

## Veranlagungsstruktur

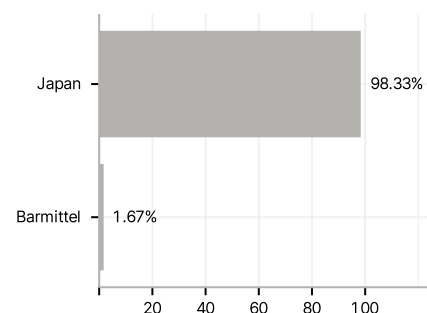
### Anlagearten



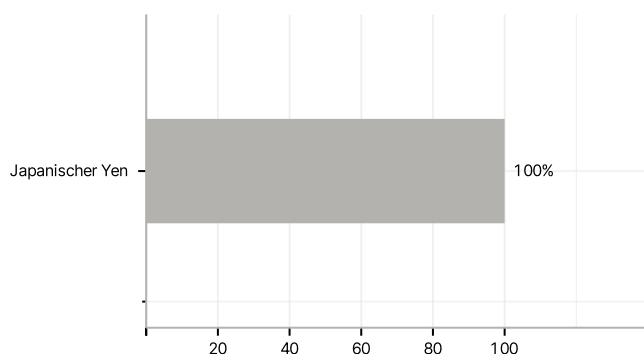
### Branchen



### Länder



### Währungen



### Größte Positionen

