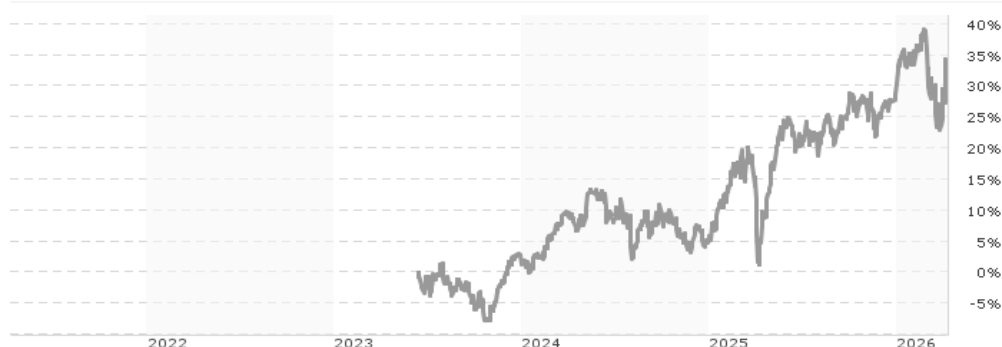


CPR Invest - European Strategic Autonomy - A2 EUR - Acc / LU2570611082 / A3D43T / CPR Asset Management

| | | | | |
|---------------------------------------|---------------|----------------|-------------------------|-------------|
| Aktuell 09.04.2026¹ | Region | Branche | Ausschüttungsart | Typ |
| 135,58 EUR | Europa | enmix | thesaurierend | Aktienfonds |


Risikokennzahlen

| | | | | | | | |
|-----|---|---|---|---|---|---|---|
| SRI | 1 | 2 | 3 | 4 | 5 | 6 | 7 |
|-----|---|---|---|---|---|---|---|

Jahresperformance

| | |
|------|---------|
| 2025 | +22,31% |
| 2024 | +2,32% |

Performanceergebnisse der Vergangenheit lassen keine Rückschlüsse auf die künftige Entwicklung zu.

| Stammdaten | | Konditionen | | Sonstige Kennzahlen | |
|----------------------------|------------------------------|-------------------------------------|-------|--------------------------|----------|
| Fondart | Einzelfond | Ausgabeaufschlag | 5,00% | Mindestveranlagung | EUR 1,00 |
| Kategorie | Aktien | Managementgebühr | 1,80% | Sparplan | Nein |
| Fondsunterkategorie | Branchenmix | Depotgebühr | - | UCITS / OGAW | Ja |
| Ursprungsland | Luxemburg | Tilgungsgebühr | 0,00% | Gewinnbeteiligung | 0,00% |
| Tranchenvolumen | (09.04.2026) EUR 11,10 Mio. | Sonstige lfd. Kosten (11.03.2026) | 2,16% | Umschichtgebühr | 5,00% |
| Gesamt-Fondsvolumen | (09.04.2026) EUR 702,43 Mio. | Transaktionskosten | 0,24% | Fondsgesellschaft | |
| Auflegedatum | 28.03.2023 | CPR Asset Management | | | |
| KESSt-Meldefonds | Ja | 90, boulevard Pasteur, 75015, Paris | | | |
| Beginn des Geschäftsjahres | 01.08. | Frankreich | | | |
| Nachhaltigkeitsfondsart | - | www.cpr-am.fr/ | | | |
| Fondsmanager | Mariette Damien | | | | |
| Thema | - | | | | |

| Performance | 1M | 6M | YTD | 1J | 2J | 3J | 5J | seit Beginn |
|--------------------------------|--------|---------|---------|---------|---------|---------|----|-------------|
| Performance | +4,45% | +4,32% | +3,89% | +31,94% | +23,08% | - | - | +33,91% |
| Performance p.a. | - | - | - | +31,94% | +10,94% | - | - | +10,90% |
| Performance p.a. nach max. AGA | - | - | - | +25,66% | +8,27% | - | - | +8,98% |
| Sharpe Ratio | 2,15 | 0,37 | 0,59 | 1,80 | 0,55 | - | - | 0,60 |
| Volatilität | 30,04% | 18,26% | 21,95% | 16,52% | 15,99% | - | - | 14,56% |
| Schlechtester Monat | - | -10,07% | -10,07% | -10,07% | -10,07% | -10,07% | - | -10,07% |
| Bester Monat | - | +7,21% | +7,21% | +8,24% | +8,24% | +8,24% | - | +8,24% |
| Maximaler Verlust | -6,47% | -11,58% | -11,58% | -11,58% | -15,81% | - | - | -15,81% |

Vertriebszulassung

Österreich, Deutschland;

1. Wichtiger Hinweis zum Aktualisierungsstand: Das angegebene Datum bezieht sich ausschließlich auf die Berechnung des NAV.

 RISIKOHINWEISE: Die Informationen auf dieser Seite dienen ausschließlich zu Informationszwecken und sollten weder als Verkaufsangebot noch als Aufforderung zum Kauf des Wertpapiers oder einer Empfehlung zugunsten des Wertpapiers verstanden werden. Die baha GmbH und die BAWAG P.S.K. Bank für Arbeit und Wirtschaft und Österreichische Postsparkasse Aktiengesellschaft übernehmen trotz sorgfältigster Recherche keinerlei Haftung für die Richtigkeit der angegebenen Daten.
 Factsheet erstellt von: www.baha.com am 10.04.2026 17:59

Investmentstrategie

Zu diesem Zweck zielt der Teilfonds darauf ab, Wertpapiere aus Wirtschaftssektoren auszuwählen, die einen direkten oder indirekten Bezug zur Widerstandsfähigkeit Europas haben und/oder die zur wirtschaftlichen Autonomie und Entwicklung Europas beitragen, wie z. B. Lebensmittel, Gesundheitswesen, Industrie, Energie, Digital, Verteidigung usw.

Fondsspezifische Informationen

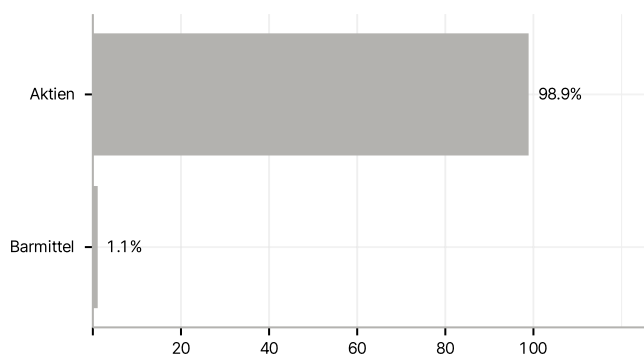
Im Rahmen der Anlagestrategie kann in wesentlichem Umfang in Derivate investiert werden. Die Fondsbestimmungen des CPR Invest - European Strategic Autonomy - A2 EUR - Acc wurden durch die FMA bewilligt. Der CPR Invest - European Strategic Autonomy - A2 EUR - Acc kann mehr als 35 % des Fondsvermögens in Wertpapiere/Geldmarktinstrumente folgender Emittenten investieren: by a Member State, by its local authorities or agencies, or by another member State of the OECD, G20 countries, Hong-Kong and Singapore or by public international bodies of which one or more member states of the EU.

Investmentziel

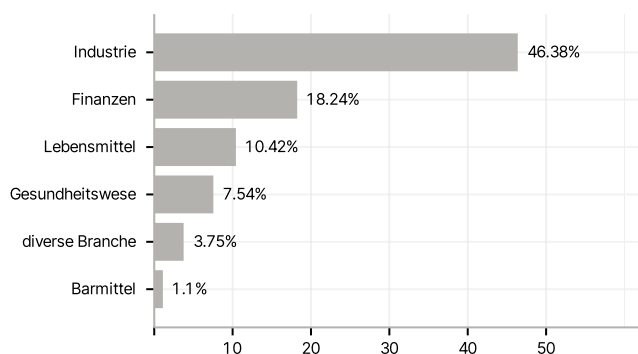
Das Anlageziel besteht darin, die europäischen Aktienmärkte langfristig (mindestens fünf Jahre) durch Anlagen in Aktien aus strategischen Sektoren, die zur Autonomie und Widerstandsfähigkeit Europas beitragen, zu übertreffen, wobei gleichzeitig Umwelt-, Sozial- und Governance-Kriterien (ESG) in den Anlageprozess zu einbezogen werden.

Veranlagungsstruktur

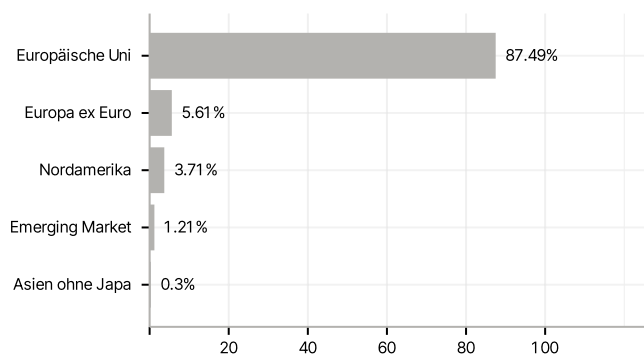
Anlagearten



Branchen



Länder



Größte Positionen

