

AMUNDI FUNDS EMERGING EUROPE MIDDLE EAST AND AFRICA

KAG: Amundi Luxembourg

ISIN: LUI882448407

Rücknahmepreis: 19,66 EUR

Stand: 02.04.2025

Auflagedatum	14.06.19
Ausgabeaufschlag	-
Konditionsdetails auf www.bawag.at	
Fondsvolumen	93.55 Mio.
Ertragstyp	thesaurierend
Letzte Ausschüttung	keine
Anlageregion	Emerging Markets
Fondstyp	Branchenmix
Fondsmanager	Fiejka Marcin, Nikolai...
Kapitalanlagegesellschaft	
Amundi Luxembourg	
5 allée Scheffer	
L-2520 Luxemburg	
Luxemburg	
https://www.amundi.lu	



Wertentwicklung*		1J	3J p.a.	5J p.a.
Performance	vor AGA	+16,98%	-	-
Performance	nach max. AGA	+16,98%	-	-
Kennzahlen*		1J	3J	5J
Sharpe Ratio		1,30	-	-
Volatilität		+11,24%	-	-

* Performanceergebnisse der Vergangenheit lassen keine Rückschlüsse auf die künftige Entwicklung zu.

Fondsstrategie

Der Teilfonds strebt über die empfohlene Haltedauer eine Wertsteigerung Ihrer Anlage (durch Erträge und Kapitalwachstum) sowie die Outperformance der Benchmark an und ist dabei bestrebt, einen höheren ESG-Score als den des Anlageuniversums zu erzielen. Benchmark: MSCI Emerging Markets EMEA Index. Wird zur Bestimmung der finanziellen Outperformance und ESG-Outperformance und zur Risikoüberwachung verwendet.

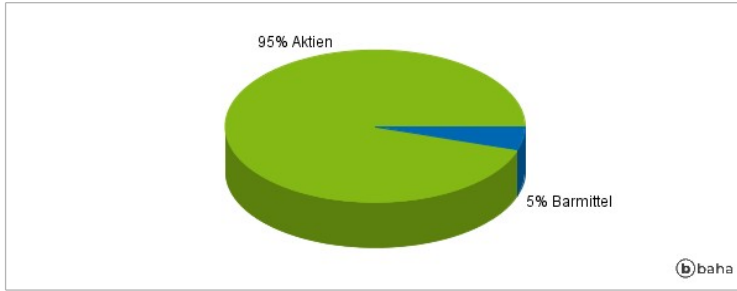
Der Teilfonds kann nach dem Ermessen des Anlageverwalters Währungsrisiken auf Portfolioebene absichern oder auch nicht. Der Teilfonds nutzt Derivate, um verschiedene Risiken zu reduzieren (Hedging), das Portfolio effizienter zu verwalten und Engagements (long oder short) in verschiedenen Vermögenswerten, Märkten oder anderen Anlagemöglichkeiten zu erzielen.

Kommentar:

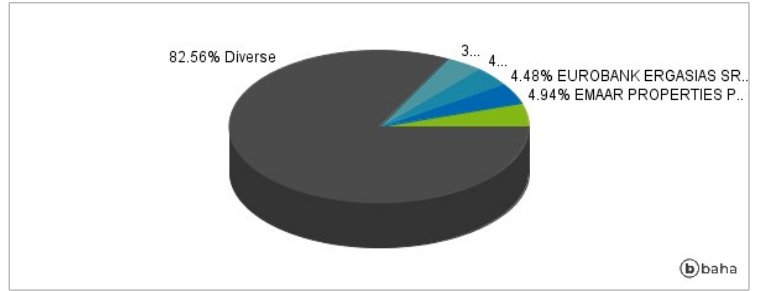
Fondsspezifische Information

Im Rahmen der Anlagestrategie kann in wesentlichem Umfang in Derivate investiert werden. Aufgrund der Zusammensetzung des Fonds oder der verwendeten Managementtechniken weist der Fonds eine erhöhte Volatilität auf, d.h. die Anteilswerte sind auch innerhalb kurzer Zeiträume großen Schwankungen nach oben und nach unten ausgesetzt, wobei auch Kapitalverluste nicht ausgeschlossen werden können.

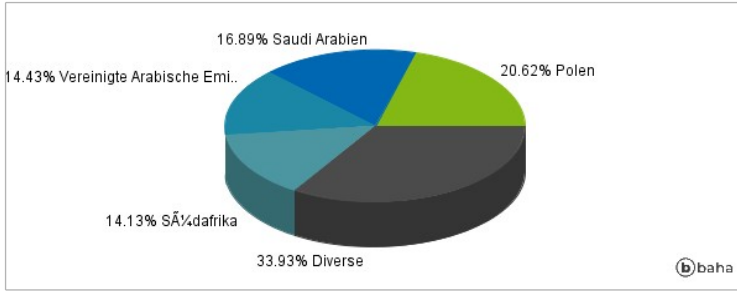
Anlagearten



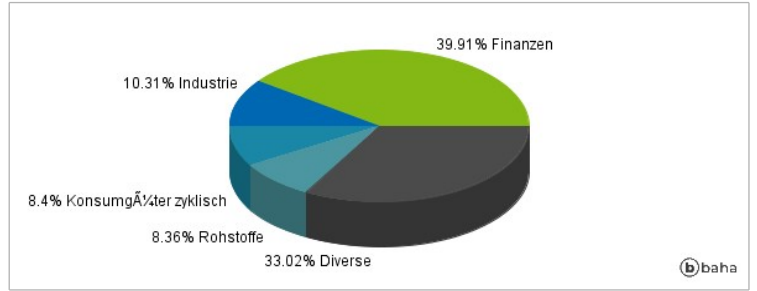
Größte Positionen



Länderverteilung



Branchenverteilung



Historische Daten: 04/2025

Erstellt: 04.04.2025 10:40