

Franklin Templeton Investment Funds Templeton Global Equity In

KAG: Franklin Templeton

ISIN: LU1267930490

Rücknahmepreis: 10,92 SGD

Stand: 08.01.2025

Auflagedatum	19.10.15
Ausgabeaufschlag	-
Konditionsdetails auf www.bawag.at	
Fondsvolumen	84.51 Mio.
Ertragstyp	ausschüttend
Letzte Ausschüttung	keine
Anlageregion	weltweit
Fondstyp	Branchenmix
Fondsmanager	Derek Taner, Douglas...



Kapitalanlagegesellschaft

Franklin Templeton
Schottenring 16
2.OG 1010
Österreich
https://www.franklintempleton.at

Wertentwicklung*

	1J	3J p.a.	5J p.a.
Performance vor AGA	+17,56%	-	-
Performance nach max. AGA	+17,56%	-	-

Kennzahlen*

	1J	3J	5J
Sharpe Ratio	1,46	-	-
Volatilität	+10,16%	-	-

* Performanceergebnisse der Vergangenheit lassen keine Rückschlüsse auf die künftige Entwicklung zu.

Fondsstrategie

Der Fonds ist bestrebt, Erträge zu generieren und mittel- bis langfristig den Wert seiner Anlagen zu steigern. Der Fonds verfolgt eine aktiv verwaltete Anlagestrategie und investiert hauptsächlich in: Aktien, die von Unternehmen beliebiger Größe und mit Sitz in einem beliebigen Land, einschließlich der Schwellenmärkte, ausgegeben werden.

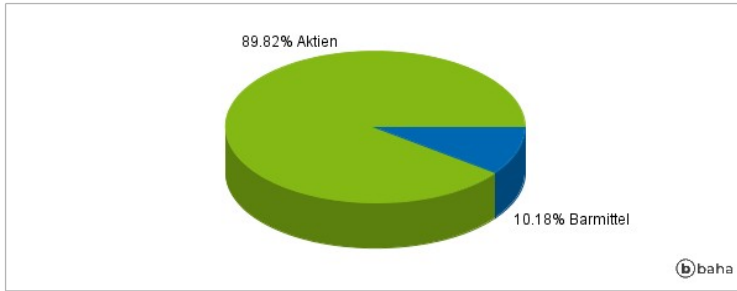
Der Fonds kann in geringerem Umfang investieren in: aktiengebundene, aktienbezogene Wertpapiere (z. B. Participatory Notes) oder sonstige strukturierte Produkte. Derivate zur Absicherung, zur effizienten Portfolioverwaltung und zu Anlagezwecken Das Investmentteam sucht einzelne Wertpapiere, die nach seiner Auffassung unterbewertet sind und auf lange Sicht den größten Zuwachs oder attraktive Dividenden versprechen.

Kommentar:

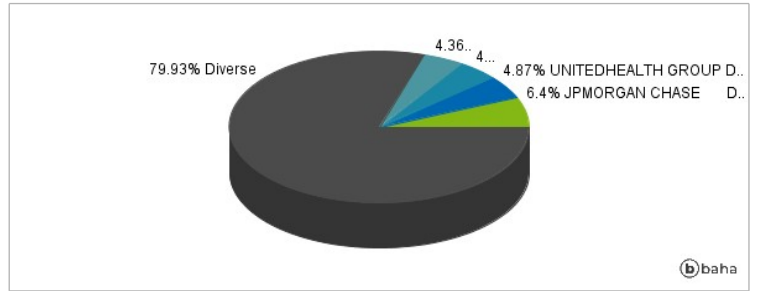
Fondsspezifische Information

Im Rahmen der Anlagestrategie kann in wesentlichem Umfang in Derivate investiert werden. Die Fondsbestimmungen des Franklin Templeton Investment Funds Templeton Global Equity Income Fund Klasse AS (Mdis) SGD wurden durch die FMA bewilligt. Der Franklin Templeton Investment Funds Templeton Global Equity Income Fund Klasse AS (Mdis) SGD kann mehr als 35 % des Fondsvermögens in Wertpapiere/Geldmarktinstrumente folgender Emittenten investieren: EU Member State, its local authorities, or public international bodies of which one or more EU Member States are members, by any other State of the OECD, by Singapore or any member state of the G20.

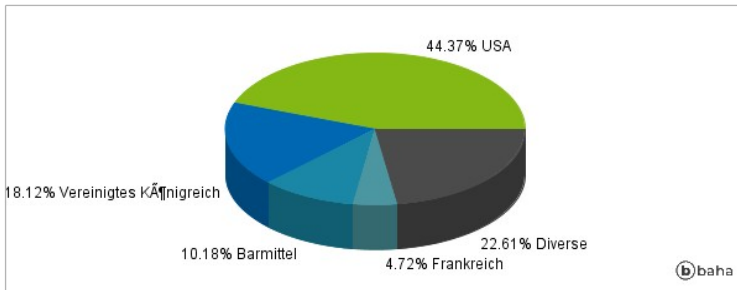
Anlagearten



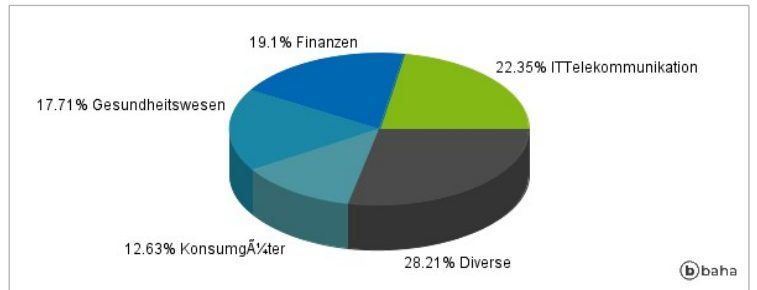
Größte Positionen



Länderverteilung



Branchenverteilung



Historische Daten: 01/2025

Erstellt: 09.01.2025 12:27