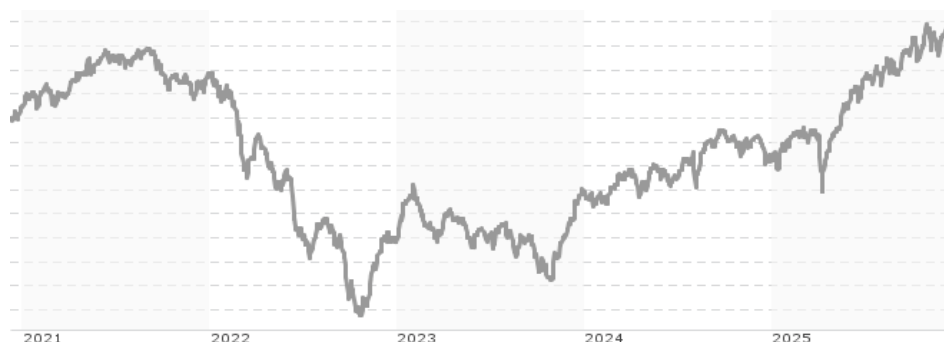


Fidelity Funds - Global Multi Asset Income Fund A-ACC-HKD / LU0905234067 / FF0493 / FIL IM (LU)

Aktuell 04.12.2025¹	Region	Branche	Ausschüttungsart	Typ
14,85 HKD	weltweit	Multiasset	thesaurierend	Gemischter Fonds


Risikokennzahlen

SRI	1	2	3	4	5	6	7
-----	---	---	---	---	---	---	---

Jahresperformance

2024	+2,61%
2023	+4,83%
2022	-13,33%
2021	+2,58%
2020	+2,72%

Performanceergebnisse der Vergangenheit lassen keine Rückschlüsse auf die künftige Entwicklung zu.

Stammdaten		Konditionen		Sonstige Kennzahlen	
Fondart	Einzelfond	Ausgabeaufschlag	5,25%	Mindestveranlagung	EUR 2.500,00
Kategorie	Mischfonds	Managementgebühr	1,25%	Sparplan	Nein
Fondsunterkategorie	Multiasset	Depotgebühr	-	UCITS / OGAW	Ja
Ursprungsland	Luxemburg	Tilgungsgebühr	0,00%	Gewinnbeteiligung	0,00%
Tranchenvolumen	(04.12.2025) USD 39,44 Mio.	Sonstige lfd. Kosten	(27.10.2025) 1,70%	Umschichtgebühr	1,00%
Gesamt-Fondsvolumen	(28.11.2025) USD 3,82 Mrd.	Transaktionskosten	0,56%	Fondsgesellschaft	
Auflegedatum	27.03.2013	FIL IM (LU)			
KESSt-Meldefonds	Nein	2A, Rue Albert Borschette, L-1246, Luxembourg			
Beginn des Geschäftsjahres	01.05.	Luxemburg			
Nachhaltigkeitsfondsart	-	www.fidelity.lu			
Fondsmanager	Talib Sheikh Becky Qin				
	Talib Sheikh, Becky Qin, George Efstathopoulos				
Thema	-				

Performance	1M	6M	YTD	1J	2J	3J	5J	seit Beginn
Performance	+0,41%	+5,10%	+11,15%	+8,95%	+17,67%	+19,47%	+7,38%	+48,50%
Performance p.a.	-	-	-	+8,95%	+8,46%	+6,11%	+1,43%	+3,16%
Performance p.a. nach max. AGA	-	-	-	+3,52%	+5,74%	+4,31%	+0,40%	+2,75%
Sharpe Ratio	0,45	1,48	1,66	1,15	1,20	0,77	-0,11	0,21
Volatilität	6,68%	5,67%	6,06%	6,00%	5,38%	5,34%	5,46%	5,31%
Schlechtester Monat	-	-0,20%	-1,98%	-1,98%	-1,98%	-2,68%	-5,76%	-11,09%
Bester Monat	-	+2,14%	+2,41%	+2,41%	+3,66%	+4,75%	+5,04%	+5,04%
Maximaler Verlust	-1,82%	-2,35%	-5,39%	-5,39%	-5,39%	-8,42%	-21,09%	-21,09%

Vertriebszulassung

Österreich, Deutschland, Schweiz, Luxemburg;

1. Wichtiger Hinweis zum Aktualisierungsstand: Das angegebene Datum bezieht sich ausschließlich auf die Berechnung des NAV.

Fidelity Funds - Global Multi Asset Income Fund A-ACC-HKD / LU0905234067 / FF0493 / FIL IM (LU)

Investmentstrategie

Der Teilfonds darf entsprechend den angegebenen Prozentsätzen in folgende Vermögenswerte investieren: Investment Grade-Anleihen: bis zu 100 % Anleihen unter Investment Grade: bis zu 60 % Anleihen aus Schwellenländern: bis zu 50 % Aktien: bis zu 50 % Staatsanleihen: bis zu 50 % China A- und B-Aktien und börsennotierte Onshore-Anleihen (direkt und/oder indirekt): (insgesamt) weniger als 20 % zulässige REITs und Infrastrukturpapiere: weniger als 30 % (in jeder Anlageklasse) Hybridinstrumente und bedingte Pflichtwandelanleihen (CoCos): weniger als 30 %, davon weniger als 20 % in CoCos Geldmarktinstrumente: bis zu 25 % SPACs: weniger als 5 %. Der Teilfonds darf auch in andere nachrangige Finanzanleihen und Vorzugsaktien investieren. Das Engagement des Teilfonds in notleidende Wertpapiere ist auf 10 % seines Vermögens begrenzt.

Fondsspezifische Informationen

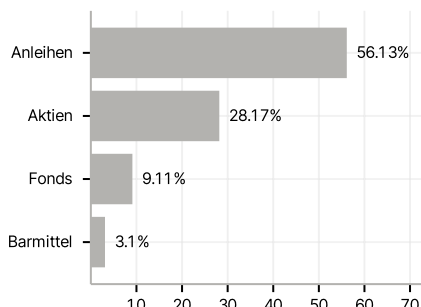
Im Rahmen der Anlagestrategie kann in wesentlichem Umfang in Derivate investiert werden. Die Fondsbestimmungen des Fidelity Funds - Global Multi Asset Income Fund A-ACC-HKD wurden durch die FMA bewilligt. Der Fidelity Funds - Global Multi Asset Income Fund A-ACC-HKD kann mehr als 35 % des Fondsvermögens in Wertpapiere/Geldmarktinstrumente folgender Emittenten investieren: by an EU member state, its local authorities or agencies, a member state of the OECD or of the G20, Singapore or by a public international bodies of which one or more EU member state belongs.

Investmentziel

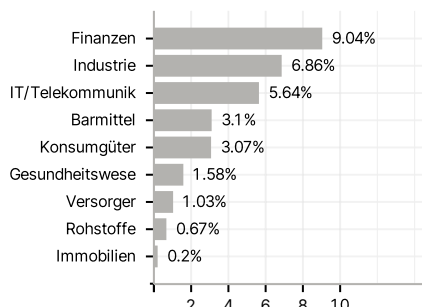
Der Teilfonds ist bestrebt, Erträge und mittel- bis langfristig ein moderates Kapitalwachstum zu erzielen. Der Teilfonds investiert in eine Reihe von Anlageklassen, darunter Schuldverschreibungen, Aktien, Immobilien und Infrastrukturwerte aus aller Welt, einschließlich Schwellenländern.

Veranlagungsstruktur

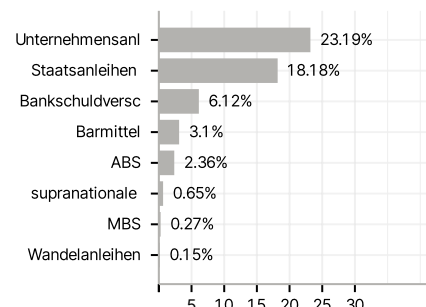
Anlagearten



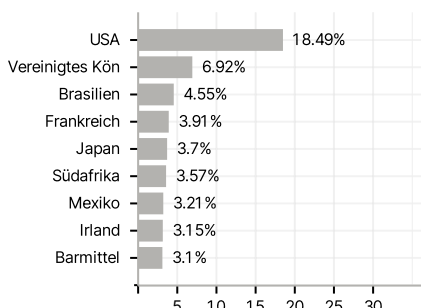
Branchen



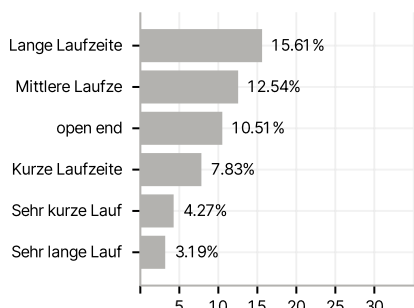
Emittenten



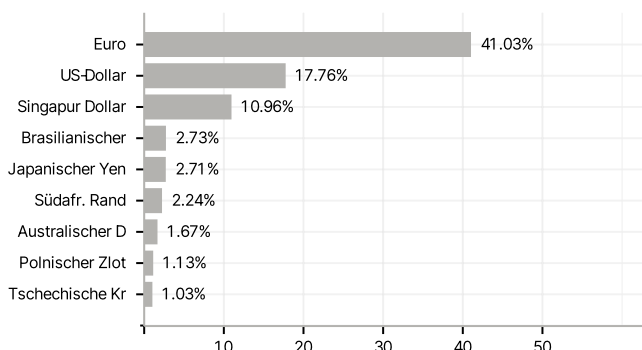
Länder



Laufzeiten



Währungen



Größte Positionen

