

Eastspring Investments - US High Yield Bond Fund - T3dmc1 / LU2386887447 / A3EW0V / Eastspring Investm.

Aktuell 07.04.2026¹	Region	Branche	Ausschüttungsart	Typ
6,65 USD	USA	Anleihen Gemischt	ausschüttend	Rentenfonds



Risikokennzahlen	
SRI	1 2 3 4 5 6 7
Jahresperformance	
2025	+4,32%
2024	-6,28%

Performanceergebnisse der Vergangenheit lassen keine Rückschlüsse auf die künftige Entwicklung zu.

Stammdaten		Konditionen		Sonstige Kennzahlen	
Fondart	Einzelfond	Ausgabeaufschlag	0,00%	Mindestveranlagung	EUR 500,00
Kategorie	Anleihen	Managementgebühr	1,25%	Sparplan	Nein
Fondsunterkategorie	Anleihen Gemischt	Depotgebühr	-	UCITS / OGAW	Ja
Ursprungsland	Luxemburg	Tilgungsgebühr	3,00%	Gewinnbeteiligung	0,00%
Tranchenvolumen	(07.04.2026) USD 30,33 Mio.	Sonstige lfd. Kosten (14.02.2025)	2,50%	Umschichtgebühr	1,00%
Gesamt-Fondsvolumen	-	Transaktionskosten	0,00%	Fondsgesellschaft	
Auflegedatum	12.10.2021	Ausschüttungen		Eastspring Investm.	
KESSt-Meldefonds	Nein	01.04.2026	0.08 USD	26 boulevard Royal, L-2449, Luxembourg	
Beginn des Geschäftsjahres	01.01.	02.03.2026	0.08 USD	Luxemburg	
Nachhaltigkeitsfondsart	-	02.02.2026	0.08 USD	www.eastspring.com	
Fondsmanager	Eastspring Investments (Singapore) Limited	02.01.2026	0.08 USD		
		01.12.2025	0.08 USD		
Thema	-				

Performance	1M	6M	YTD	1J	2J	3J	5J	seit Beginn
Performance	-0,16%	+0,67%	-0,17%	+8,49%	+0,07%	-3,04%	-	-2,35%
Performance p.a.	-	-	-	+8,49%	+0,04%	-1,03%	-	-0,78%
Performance p.a. nach max. AGA	-	-	-	+8,49%	+0,04%	-1,02%	-	-0,78%
Sharpe Ratio	-0,99	-0,32	-1,00	2,29	-0,57	-0,77	-	-0,71
Volatilität	4,12%	2,39%	2,73%	2,78%	3,62%	4,06%	-	4,07%
Schlechtester Monat	-	-1,65%	-1,65%	-1,65%	-2,18%	-2,58%	-	-2,58%
Bester Monat	-	+1,03%	+1,03%	+1,54%	+1,54%	+3,40%	-	+3,40%
Maximaler Verlust	-1,51%	-2,04%	-2,04%	-2,04%	-8,44%	-11,83%	-	-11,83%

Vertriebszulassung

Österreich, Deutschland, Schweiz, Luxemburg;

1. Wichtiger Hinweis zum Aktualisierungsstand: Das angegebene Datum bezieht sich ausschließlich auf die Berechnung des NAV.

Eastspring Investments - US High Yield Bond Fund - T3dmc1 / LU2386887447 / A3EW0V / Eastspring Investm.

Investmentstrategie

In choosing investments, the investment manager combines overall economic and credit research with research into individual issuers. The Sub-Fund may invest up to 20% of its net assets in CMBS, MBS and ABS. Up to 20% of the assets of this Sub-Fund may be invested in investment grade securities (i.e. BBB- and above). This Sub-Fund may also invest up to 5% in aggregate of its net assets in Distressed Securities and Defaulted Securities. The Sub-Fund may invest no more than 25% of its net assets in debt instruments with loss absorption features and up to 20% of its net assets in non-preferred senior debt and other subordinated debts with loss absorption features.

Fondsspezifische Informationen

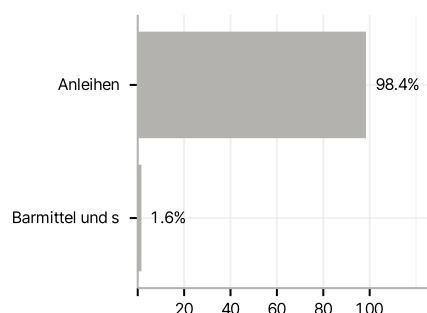
Im Rahmen der Anlagestrategie kann in wesentlichem Umfang in Derivate investiert werden. Die Fondsbestimmungen des Eastspring Investments - US High Yield Bond Fund - T3dmc1 wurden durch die FMA bewilligt. Der Eastspring Investments - US High Yield Bond Fund - T3dmc1 kann mehr als 35 % des Fondsvermögens in Wertpapiere/Geldmarktinstrumente folgender Emittenten investieren: Member State, its local authorities, an OECD member country, a G-20 member country, or public international bodies of which one or more Member State(s) are members.

Investmentziel

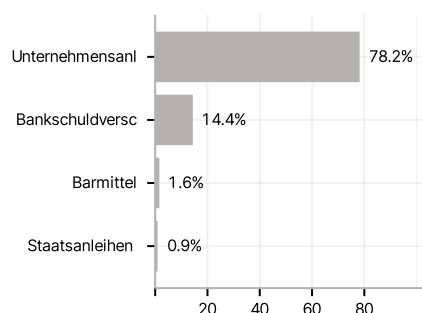
The Sub-Fund aims to earn regular income and to increase the value of your investment over the long term. This Sub-Fund invests in a diversified portfolio consisting primarily of high yield bonds and other fixed income/debt securities denominated in US dollars, issued in the US market (including "Yankee" and "Global" bonds) rated below BBB-. SFDR Classification: The Sub-Fund qualifies as an Article 8 fund

Veranlagungsstruktur

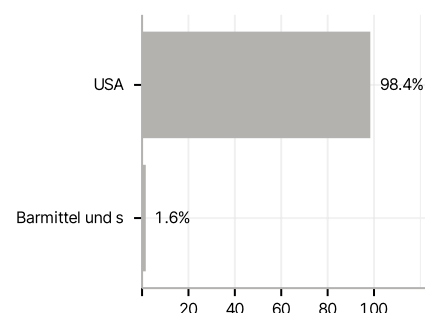
Anlagearten



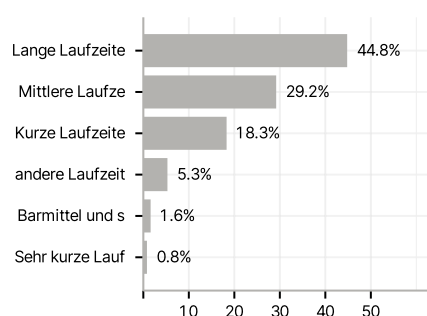
Emittenten



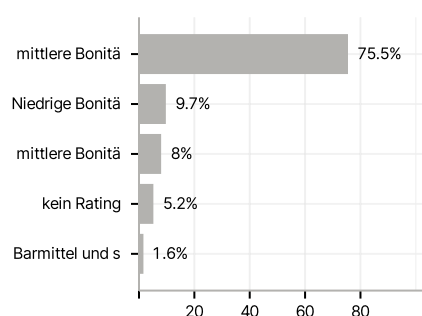
Länder



Laufzeiten



Rating



Größte Positionen

