

abrden SICAV I - Global Dynamic Dividend Fund, Z Gross MIncA Hedged AUD Shares / LU2237444513 / A2QFRP / abrden Inv.(L...

Aktuell 05.08.2025¹	Region	Branche	Ausschüttungsart	Typ
10,81 AUD	weltweit	enmix	ausschüttend	Aktienfonds



Risikokennzahlen	
SRI	1 2 3 4 5 6 7
Jahresperformance	
2024	+6,81%

Performanceergebnisse der Vergangenheit lassen keine Rückschlüsse auf die künftige Entwicklung zu.

Stammdaten		Konditionen		Sonstige Kennzahlen	
Fondart	Einzelfond	Ausgabeaufschlag	0,00%	Mindestveranlagung	EUR 1.000.000,00
Kategorie	Aktien	Managementgebühr	0,00%	Sparplan	Nein
Fondsunterkategorie	Branchenmix	Depotgebühr	-	UCITS / OGAW	Ja
Ursprungsland	Luxemburg	Tilgungsgebühr	0,00%	Gewinnbeteiligung	0,00%
Tranchenvolumen	(05.08.2025) USD 3,53 Mio.	Sonstige lfd. Kosten	(07.05.2025) 0,13%	Umschichtgebühr	0,50%
Gesamt-Fondsvolumen	(05.08.2025) USD 405,21 Mio.	Transaktionskosten	0,43%	Fondsgesellschaft	
Auflagedatum	14.10.2020	Ausschüttungen		abrden Inv.(LU)	
KESSt-Meldefonds	Nein	01.08.2025	0.05 AUD	Avenue John F Kennedy 35a, L-1855, Luxemburg	
Beginn des Geschäftsjahres	01.10.	01.07.2025	0.05 AUD	Luxemburg	
Nachhaltigkeitsfondsart	-	02.06.2025	0.05 AUD	www.abrden.com/de-at	
Fondsmanager	Josh Duitz, Martin Connaghan	02.05.2025	0.05 AUD		
Thema	-	01.04.2025	0.05 AUD		

Performance	1M	6M	YTD	1J	2J	3J	5J	seit Beginn
Performance	-0,66%	+6,26%	+9,06%	+14,81%	+21,50%	-	-	+23,04%
Performance p.a.	-	-	-	+14,81%	+10,24%	-	-	+10,03%
Performance p.a. nach max. AGA	-0,66%	+6,26%	+9,06%	+14,81%	+10,24%	-	-	+10,03%
Sharpe Ratio	-1,00	0,66	0,86	0,91	0,68	-	-	0,68
Volatilität	10,00%	16,64%	16,01%	14,13%	12,06%	-	-	11,85%
Schlechtester Monat	-	-2,18%	-2,18%	-2,40%	-4,17%	-4,17%	-	-4,17%
Bester Monat	-	+3,94%	+3,94%	+3,94%	+7,57%	+7,57%	-	+7,57%
Maximaler Verlust	-3,23%	-13,42%	-13,42%	-13,42%	-13,42%	-	-	-13,42%

Vertriebszulassung
 Österreich, Deutschland, Schweiz, Luxemburg, Tschechien;

1. Wichtiger Hinweis zum Aktualisierungsstand: Das angegebene Datum bezieht sich ausschließlich auf die Berechnung des NAV.

Investmentstrategie

The Fund will invest at least two-thirds in equities and equity related securities of companies on registered stock exchanges. The Fund may also invest in other funds (including those managed by abrdrn) and money-market instruments, and cash. The Fund invests the majority of its assets for the long term to generate income and capital growth. To increase the overall level of income generated, a small portion of investments are held for short periods of time to capture regular dividends that are paid along with one off or special dividends from companies.

Fondsspezifische Informationen

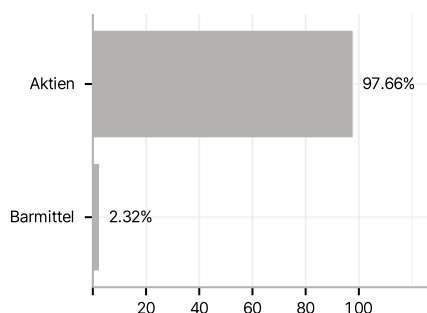
Im Rahmen der Anlagestrategie kann in wesentlichem Umfang in Derivate investiert werden. Die Fondsbestimmungen des abrdrn SICAV I - Global Dynamic Dividend Fund, Z Gross MIncA Hedged AUD Shares wurden durch die FMA bewilligt. Der abrdrn SICAV I - Global Dynamic Dividend Fund, Z Gross MIncA Hedged AUD Shares kann mehr als 35 % des Fondsvermögens in Wertpapiere/Geldmarktinstrumente folgender Emittenten investieren: by a Member State, by its local authorities or agencies, by a State accepted by the Luxembourg supervisory authority (being at the date of this Prospectus OECD member states, Singapore and any member state of the G20) or by public international bodies of which one or more member states of the European Union are members, provided that.

Investmentziel

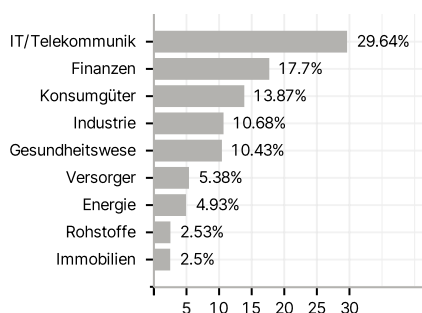
The Fund aims to provide income combined with long term capital growth by investing at least two-thirds in companies listed globally. The Fund aims to outperform the MSCI AC World (Net) Index (USD) with a yield greater than the benchmark before charges.

Veranlagungsstruktur

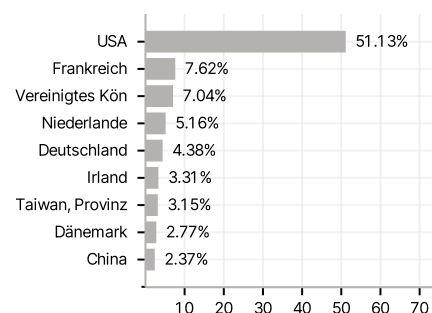
Anlagearten



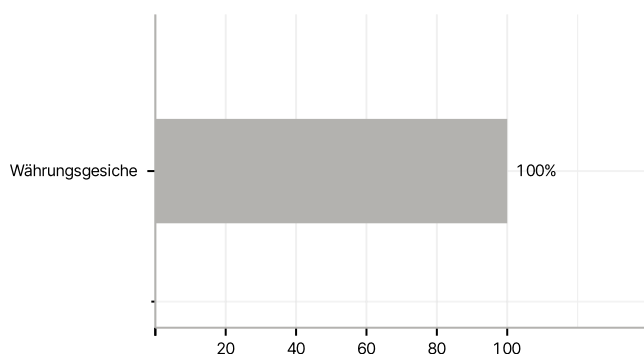
Branchen



Länder



Währungen



Größte Positionen

