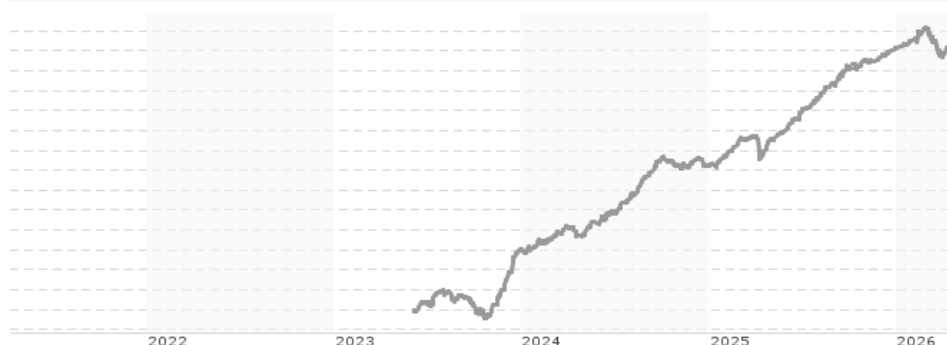


abrdn SICAV I - Emerging Markets SDG Corporate Bond Fund, I Acc USD Shares / LU2392364217 / A3C4J5 / abrdn Inv.(LU)

Aktuell 08.04.2026¹	Region	Branche	Ausschüttungsart	Typ
11,57 USD	Emerging Markets	Anleihen Unternehmen	thesaurierend	Rentenfonds


Risikokennzahlen

SRI	1	2	3	4	5	6	7
-----	---	---	---	---	---	---	---

Jahresperformance

2025	+10,24%
2024	+7,99%

Performanceergebnisse der Vergangenheit lassen keine Rückschlüsse auf die künftige Entwicklung zu.

Stammdaten		Konditionen		Sonstige Kennzahlen	
Fondart	Einzelfond	Ausgabeaufschlag	0,00%	Mindestveranlagung	EUR 1.000.000,00
Kategorie	Anleihen	Managementgebühr	0,50%	Sparplan	Nein
Fondsunterkategorie	Anleihen Unternehmen	Depotgebühr	-	UCITS / OGAW	Ja
Ursprungsland	Luxemburg	Tilgungsgebühr	0,00%	Gewinnbeteiligung	0,00%
Tranchenvolumen	(08.04.2026) USD 5,56 Mio.	Sonstige lfd. Kosten (24.10.2025)	0,63%	Umschichtgebühr	0,50%
Gesamt-Fondsvolumen	(08.04.2026) USD 251,86 Mio.	Transaktionskosten	0,14%	Fondsgesellschaft	
Auflegedatum	01.12.2021	abrdn Inv.(LU)			
KESSt-Meldefonds	Ja	Avenue John F Kennedy 35a, L-1855, Luxemburg			
Beginn des Geschäftsjahres	01.10.	Luxemburg			
Nachhaltigkeitsfondsart	Ethik/Ökologie	www.abrdn.com/de-at			
Fondsmanager	Global Emerging Market Debt				
	Team				
Thema	-				

Performance	1M	6M	YTD	1J	2J	3J	5J	seit Beginn
Performance	-0,60%	+1,67%	+0,07%	+9,31%	+16,78%	-	-	+26,52%
Performance p.a.	-	-	-	+9,31%	+8,07%	-	-	+8,62%
Performance p.a. nach max. AGA	-	-	-	+9,31%	+8,07%	-	-	+8,61%
Sharpe Ratio	-2,55	0,57	-0,68	3,23	2,75	-	-	2,84
Volatilität	3,60%	2,23%	2,71%	2,23%	2,17%	-	-	2,30%
Schlechtester Monat	-	-2,25%	-2,25%	-2,25%	-2,25%	-2,25%	-	-2,25%
Bester Monat	-	+1,03%	+1,03%	+1,47%	+1,88%	+3,49%	-	+3,49%
Maximaler Verlust	-1,65%	-2,30%	-2,30%	-2,30%	-2,30%	-	-	-2,91%

Vertriebszulassung

Österreich, Deutschland, Schweiz, Luxemburg;

1. Wichtiger Hinweis zum Aktualisierungsstand: Das angegebene Datum bezieht sich ausschließlich auf die Berechnung des NAV.

 RISIKOHINWEISE: Die Informationen auf dieser Seite dienen ausschließlich zu Informationszwecken und sollten weder als Verkaufsangebot noch als Aufforderung zum Kauf des Wertpapiers oder einer Empfehlung zugunsten des Wertpapiers verstanden werden. Die baha GmbH und die BAWAG P.S.K. Bank für Arbeit und Wirtschaft und Österreichische Postsparkasse Aktiengesellschaft übernehmen trotz sorgfältigster Recherche keinerlei Haftung für die Richtigkeit der angegebenen Daten.
 Factsheet erstellt von: www.baha.com am 09.04.2026 00:25

Investmentstrategie

Der Fonds investiert mindestens 70 % in Unternehmensanleihen aus Schwellenländermärkten. Der Fonds kann bis zu 15 % seines Anlagekapitals in Pflichtwandelanleihen (CoCos) investieren. Der Fonds kann bis zu 10 % seines Anlagekapitals in Staatsanleihen von Frontier-Market-Ländern investieren. Nicht auf USD lautende Anlagen werden üblicherweise in US-Dollar abgesichert.

Fondsspezifische Informationen

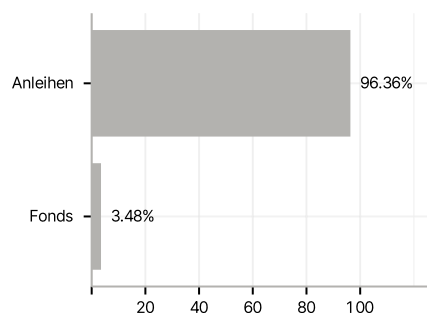
Im Rahmen der Anlagestrategie kann in wesentlichem Umfang in Derivate investiert werden. Die Fondsbestimmungen des abrdn SICAV I - Emerging Markets SDG Corporate Bond Fund, I Acc USD Shares wurden durch die FMA bewilligt. Der abrdn SICAV I - Emerging Markets SDG Corporate Bond Fund, I Acc USD Shares kann mehr als 35 % des Fondsvermögens in Wertpapiere/Geldmarktinstrumente folgender Emittenten investieren: by a Member State, by its local authorities or agencies, by a State accepted by the Luxembourg supervisory authority (being at the date of this Prospectus OECD member states, Singapore and any member state of the G20) or by public international bodies of which one or more member states of the European Union are members..

Investmentziel

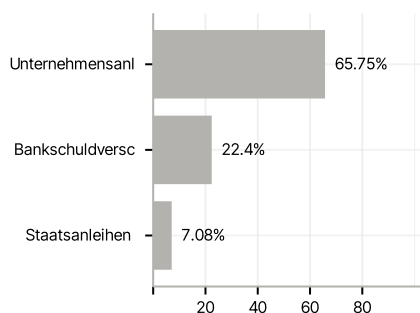
Der Fonds investiert mindestens 90 % seines Anlagekapitals in Anleihen.

Veranlagungsstruktur

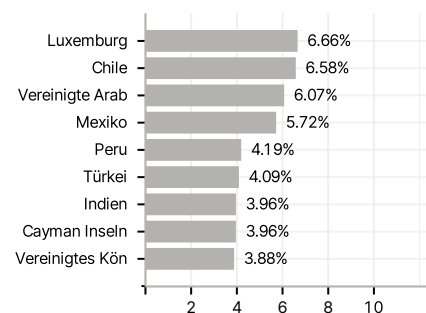
Anlagearten



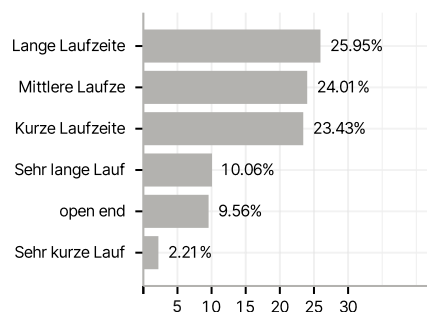
Emittenten



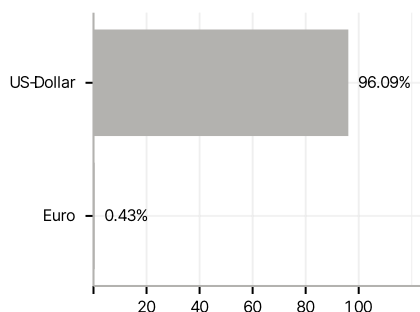
Länder



Laufzeiten



Währungen



Größte Positionen

