

# abrdn SICAV I - Emerging Markets Equity Fund, Z Alnc EUR Shares (LU)

KAG: abrdn Inv.(LU)

ISIN: LU2420539400

Rücknahmepreis: 8,61 EUR

Stand: 23.12.2024

|  |                            |
|--|----------------------------|
| Auflagedatum   | 18.01.22                   |
| Ausgabeaufschlag   | -                          |
| Konditionsdetails auf <a href="http://www.bawag.at">www.bawag.at</a> |                            |
| Fondsvolumen   | 802.77 Mio.                |
| Ertragstyp   | ausschüttend               |
| Letzte Ausschüttung  | keine                      |
| Anlageregion   | Emerging Markets           |
| Fondstyp   | Branchenmix                |
| Fondsmanager   | Global Emerging Markets... |
| <b>Kapitalanlagegesellschaft</b>                                     |                            |
| abrdn Inv.(LU)   |                            |
| Avenue John F Kennedy 35a  |                            |
| L-1855 Luxemburg   |                            |
| Luxemburg  |                            |
| <a href="http://www.abrdn.com/de-at">www.abrdn.com/de-at</a>         |                            |



| Wertentwicklung*          |  | IJ      | 3J p.a. | 5J p.a. |
|---------------------------|--|---------|---------|---------|
| Performance vor AGA       |  | +12,14% | -       | -       |
| Performance nach max. AGA |  | +12,14% | -       | -       |
| Kennzahlen*               |  | IJ      | 3J      | 5J      |
| Sharpe Ratio              |  | 0,67    | -       | -       |
| Volatilität               |  | +14,03% | -       | -       |

\* Performanceergebnisse der Vergangenheit lassen keine Rückschlüsse auf die künftige Entwicklung zu.

## Fondsstrategie

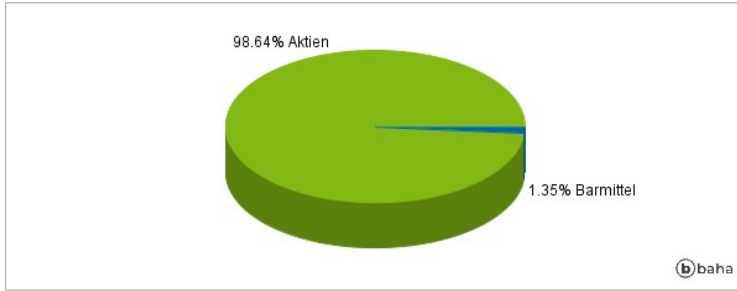
Der Fonds strebt eine Kombination aus Erträgen und Wachstum an, indem er in Unternehmen in Schwellenmarktländern investiert, die dem Ansatz für Aktienanlagen in Schwellenländer-Infrastruktur (Emerging Markets Infrastructure Promoting ESG Equity Investment Approach) (der "Anlageansatz") von abrdn entsprechen. Ziel des Fonds ist es, seine Benchmark, den MSCI Emerging Markets Index (USD), vor Gebühren zu übertreffen. Der Fonds investiert mindestens 70 % in Aktien und aktienähnliche Wertpapiere von Unternehmen, die in Schwellenländern notiert, eingetragen oder ansässig sind. Der Fonds kann bis zu 30 % seines Nettovermögens in Aktien und aktienähnliche Wertpapiere auf dem chinesischen Festland investieren, wobei höchstens 20 % über verfügbare QFI-Lizenzen, die Anlageprogramme Shanghai-Hong Kong Stock Connect und Shenzhen-Hong Kong Stock Connect oder über jedwede andere verfügbare Methode investiert werden können. Sämtliche Aktien und aktienähnliche Wertpapiere werden dem Anlageansatz entsprechen.

## Kommentar:

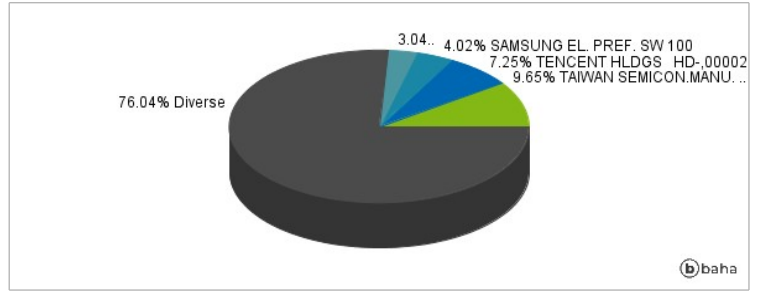
## Fondsspezifische Information

Im Rahmen der Anlagestrategie kann in wesentlichem Umfang in Derivate investiert werden. Aufgrund der Zusammensetzung des Fonds oder der verwendeten Managementtechniken weist der Fonds eine erhöhte Volatilität auf, d.h. die Anteilswerte sind auch innerhalb kurzer Zeiträume großen Schwankungen nach oben und nach unten ausgesetzt, wobei auch Kapitalverluste nicht ausgeschlossen werden können. Die Fondsbestimmungen des abrdn SICAV I - Emerging Markets Equity Fund, Z Alnc EUR Shares wurden durch die FMA bewilligt. Der abrdn SICAV I - Emerging Markets Equity Fund, Z Alnc EUR Shares kann mehr als 35 % des Fondsvermögens in Wertpapiere/Geldmarktinstrumente folgender Emittenten investieren: Member State, by its local authorities or agencies, by a State accepted by the Luxembourg supervisory authority (being at the date of this Prospectus OECD member states, Singapore and any member state of the G20) or by public international bodies of which one or more member states of the European Union are members.

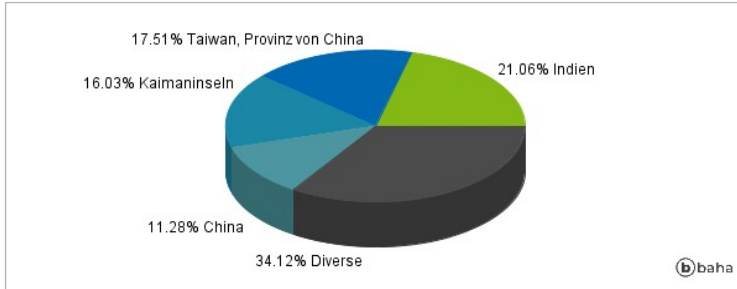
### Anlagearten



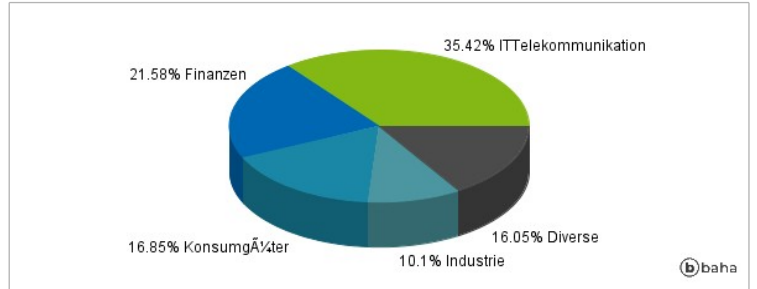
### Größte Positionen



### Länderverteilung



### Branchenverteilung



Historische Daten: 12/2024

Erstellt: 24.12.2024 01:40