

**abrdn SICAV I - Future Global Equity Fund, Z Acc USD Shares / LU1653037256 / A2DV80 / abrdn Inv.(LU)**

Aktuell 11.06.2026 <sup>1</sup>	Region	Branche	Ausschüttungsart	Typ
10,82 USD	weltweit	e Technologie/Informationstechn.	thesaurierend	Aktienfonds



Risikokennzahlen	
SRI	1 2 3 4 <b>5</b> 6 7
Jahresperformance	
2025	+8,79%
2024	+14,26%

Performanceergebnisse der Vergangenheit lassen keine Rückschlüsse auf die künftige Entwicklung zu.

Stammdaten		Konditionen		Sonstige Kennzahlen	
Fondart	Einzelfond	Ausgabeaufschlag	0,00%	Mindestveranlagung	EUR 1.000.000,00
Kategorie	Aktien	Managementgebühr	0,00%	Sparplan	Nein
Fondsunterkategorie	Branche Technologie/Informationstechn.	Depotgebühr	-	UCITS / OGAW	Ja
Ursprungsland	Luxemburg	Tilgungsgebühr	0,00%	Gewinnbeteiligung	0,00%
Tranchenvolumen	(11.06.2026) USD 1,10 Mio.	Sonstige lfd. Kosten (26.03.2026)	0,13%	Umschichtgebühr	0,50%
Gesamt-Fondsvolumen	(11.06.2026) USD 216,62 Mio.	Transaktionskosten	0,19%	Fondsgesellschaft	
Auflegedatum	01.02.2022			abrdn Inv.(LU)	
KESSt-Meldefonds	Ja			Avenue John F Kennedy 35a, L-1855, Luxemburg	
Beginn des Geschäftsjahres	01.10.			Luxemburg	
Nachhaltigkeitsfondsart	-			www.abrdn.com/de-at	
Fondsmanager	DM Sustainable & Thematic				
	Equity Team				
Thema	Megatrends				

Performance	1M	6M	YTD	1J	2J	3J	5J	seit Beginn
Performance	-1,78%	+4,60%	+4,79%	+11,23%	+22,61%	+40,69%	-	+39,67%
Performance p.a.	-	-	-	+11,23%	+10,73%	+12,05%	-	+11,70%
Performance p.a. nach max. AGA	-	-	-	+11,23%	+10,73%	+12,05%	-	+11,69%
Sharpe Ratio	-1,24	0,40	0,48	0,58	0,47	0,58	-	0,56
Volatilität	17,23%	17,56%	18,17%	15,19%	17,73%	16,77%	-	16,75%
Schlechtester Monat	-	-10,18%	-10,18%	-10,18%	-10,18%	-10,18%	-	-10,18%
Bester Monat	-	+14,95%	+14,95%	+14,95%	+14,95%	+16,68%	-	+16,68%
Maximaler Verlust	-4,79%	-14,55%	-14,55%	-14,91%	-23,06%	-23,06%	-	-23,06%

**Vertriebszulassung**  
 Österreich, Deutschland, Schweiz, Luxemburg;

1. Wichtiger Hinweis zum Aktualisierungsstand: Das angegebene Datum bezieht sich ausschließlich auf die Berechnung des NAV.

RISIKOHINWEISE: Die Informationen auf dieser Seite dienen ausschließlich zu Informationszwecken und sollten weder als Verkaufsangebot noch als Aufforderung zum Kauf des Wertpapiers oder einer Empfehlung zugunsten des Wertpapiers verstanden werden. Die baha GmbH und die BAWAG P.S.K. Bank für Arbeit und Wirtschaft und Österreichische Postsparkasse Aktiengesellschaft übernehmen trotz sorgfältigster Recherche keinerlei Haftung für die Richtigkeit der angegebenen Daten.  
 Factsheet erstellt von: www.baha.com am 11.06.2026 22:56

### Investmentstrategie

Der Fonds investiert mindestens 70 % in Aktien und aktienähnliche Wertpapiere von Unternehmen, die an Börsen auf der ganzen Welt, einschließlich in Schwellenländern, notiert sind.- Der Fonds kann bis zu 20 % seines Nettoinventarvermögens in Aktien und aktienähnliche Wertpapiere auf dem chinesischen Festland investieren, darunter über die Anlageprogramme "Shanghai-Hong Kong Stock Connect" und "Shenzhen-Hong Kong Stock Connect".- Der Anlageverwalter hat drei Schlüsselbereiche des langfristigen strukturellen Wachstums identifiziert, die als zentrale Zukunftsthemen ("Zukunftsthemen") betrachtet werden. Diese drei Zukunftsthemen umfassen:1. Transformative Technologie: Neue Technologien ermöglichen Effizienzsteigerungen und schaffen langfristige Wettbewerbsvorteile.2. Energiewende: Die Entwicklung von Klima- und Naturschutzlösungen sowie die verschärfte regulatorische Landschaft haben die Nachfrage nach grünen Alternativen und nachhaltigen Produkten und Dienstleistungen beschleunigt.3. Gesundheit und demografischer Wandel: Innovationen im Gesundheitswesen tragen zu einem längeren und gesünderen Leben bei und verändern die demografische Struktur. Gleichzeitig schaffen veränderte Verhaltensweisen der Generationen neue Chancen.- Sämtliche Aktien und aktienähnliche Wertpapiere werden dem Anlageansatz entsprechen.

### Fondsspezifische Informationen

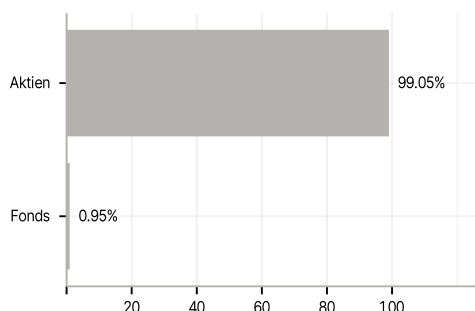
Im Rahmen der Anlagestrategie kann in wesentlichem Umfang in Derivate investiert werden. Die Fondsbestimmungen des abrdn SICAV I - Future Global Equity Fund, Z Acc USD Shares wurden durch die FMA bewilligt. Der abrdn SICAV I - Future Global Equity Fund, Z Acc USD Shares kann mehr als 35 % des Fondsvermögens in Wertpapiere/Geldmarktinstrumente folgender Emittenten investieren: Member State, by its local authorities or agencies, by a State accepted by the Luxembourg supervisory authority (being at the date of this Prospectus OECD member states, Singapore and any member state of the G20) or by public international bodies of which one or more member states of the European Union are members.

### Investmentziel

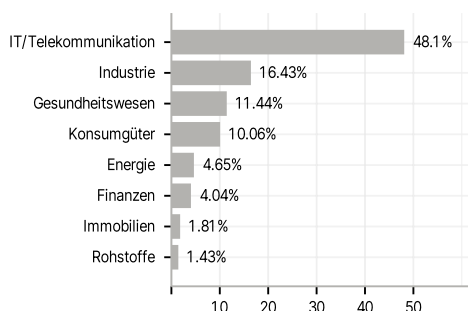
Der Fonds strebt eine Kombination aus Kapitalwachstum und Erträgen an, indem er in Unternehmen aller Größenordnungen investiert, deren Geschäftsmodelle auf das strukturelle Wachstum von "Zukunftsthemen" ausgerichtet sind und/oder davon profitieren. Diese Unternehmen sind an globalen Börsen notiert, einschließlich in Schwellenländern. Bei der Auswahl dieser Unternehmen folgt der Fonds dem abrdn Future Global Promoting ESG Equity Investment Approach (der "Anlageansatz"). Ziel des Fonds ist eine Outperformance gegenüber der Benchmark MSCI AC World Index (USD) vor Gebühren.

### Veranlagungsstruktur

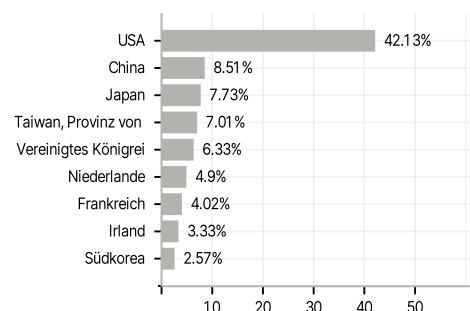
#### Anlagearten



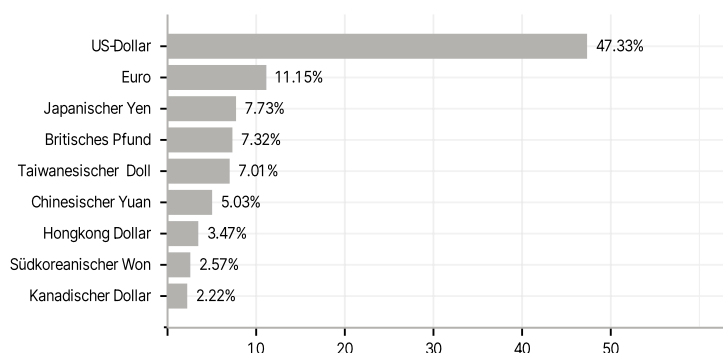
#### Branchen



#### Länder



#### Währungen



#### Größte Positionen

