

# Morgan Stanley Investment Funds US Value Fund A / LU2535286996 / A3DV3H / MSIM Fund M. (IE)

|                                       |               |                |                         |             |
|---------------------------------------|---------------|----------------|-------------------------|-------------|
| <b>Aktuell 01.04.2026<sup>1</sup></b> | <b>Region</b> | <b>Branche</b> | <b>Ausschüttungsart</b> | <b>Typ</b>  |
| 49,52 USD                             | USA           | enmix          | thesaurierend           | Aktienfonds |



## Risikokennzahlen

|     |   |   |   |   |   |   |   |
|-----|---|---|---|---|---|---|---|
| SRI | 1 | 2 | 3 | 4 | 5 | 6 | 7 |
|-----|---|---|---|---|---|---|---|

## Jahresperformance

|      |         |
|------|---------|
| 2025 | +11,50% |
| 2024 | +10,92% |
| 2023 | +7,84%  |

Performanceergebnisse der Vergangenheit lassen keine Rückschlüsse auf die künftige Entwicklung zu.

| Stammdaten                 |                             | Konditionen   |       | Sonstige Kennzahlen      |          |
|----------------------------|-----------------------------|---|-------|--------------------------|----------|
| Fondart                    | Einzelfond                  | Ausgabeaufschlag  | 5,25% | Mindestveranlagung       | EUR 0,00 |
| Kategorie                  | Aktien                      | Managementgebühr  | 1,49% | Sparplan                 | Nein     |
| Fondsunterkategorie        | Branchenmix                 | Depotgebühr   | -     | UCITS / OGAW             | Ja       |
| Ursprungsland              | Luxemburg                   | Tilgungsgebühr  | 2,00% | Gewinnbeteiligung        | 0,00%    |
| Tranchenvolumen            | (20.03.2024) USD 22,16 Mio. | Sonstige lfd. Kosten (23.09.2025)   | 1,73% | Umschichtgebühr          | 2,00%    |
| Gesamt-Fondsvolumen        | (01.04.2026) USD 32,45 Mio. | Transaktionskosten  | 0,03% | <b>Fondsgesellschaft</b> |          |
| Auflegedatum               | 18.12.2019                  | MSIM Fund M. (IE)   |       |                          |          |
| KESSt-Meldefonds           | Ja                          | 24-26 CITY QUAY, DUBLIN 2, D02 NY19, Dublin                               |       |                          |          |
| Beginn des Geschäftsjahres | 01.01.                      | Irland  |       |                          |          |
| Nachhaltigkeitsfondsart    | -                           | <a href="https://www.morganstanley.com">https://www.morganstanley.com</a> |       |                          |          |
| Fondsmanager               | -                           |   |       |                          |          |
| Thema                      | -                           |   |       |                          |          |

| Performance                    | 1M     | 6M      | YTD     | 1J      | 2J      | 3J      | 5J | seit Beginn |
|--------------------------------|--------|---------|---------|---------|---------|---------|----|-------------|
| Performance                    | -6,00% | +6,91%  | -0,62%  | +12,32% | +15,06% | +35,08% | -  | +31,60%     |
| Performance p.a.               | -      | -       | -       | +12,32% | +7,27%  | +10,55% | -  | +8,59%      |
| Performance p.a. nach max. AGA | -      | -       | -       | +6,71%  | +4,55%  | +8,67%  | -  | +6,92%      |
| Sharpe Ratio                   | -2,59  | 0,89    | -0,31   | 0,61    | 0,34    | 0,59    | -  | 0,44        |
| Volatilität                    | 21,24% | 13,76%  | 14,81%  | 16,86%  | 15,23%  | 14,30%  | -  | 14,79%      |
| Schlechtester Monat            | -      | -7,42%  | -7,42%  | -7,42%  | -7,42%  | -7,42%  | -  | -7,42%      |
| Bester Monat                   | -      | +4,88%  | +4,88%  | +5,26%  | +5,84%  | +8,10%  | -  | +8,10%      |
| Maximaler Verlust              | -8,56% | -10,56% | -10,56% | -11,34% | -18,60% | -18,60% | -  | -18,60%     |

## Vertriebszulassung

Österreich, Deutschland, Schweiz, Luxemburg;

1. Wichtiger Hinweis zum Aktualisierungsstand: Das angegebene Datum bezieht sich ausschließlich auf die Berechnung des NAV.

RISIKOHINWEISE: Die Informationen auf dieser Seite dienen ausschließlich zu Informationszwecken und sollten weder als Verkaufsangebot noch als Aufforderung zum Kauf des Wertpapiers oder einer Empfehlung zugunsten des Wertpapiers verstanden werden. Die baha GmbH und die BAWAG P.S.K. Bank für Arbeit und Wirtschaft und Österreichische Postsparkasse Aktiengesellschaft übernehmen trotz sorgfältigster Recherche keinerlei Haftung für die Richtigkeit der angegebenen Daten.  
Factsheet erstellt von: www.baha.com am 03.04.2026 03:19

## Morgan Stanley Investment Funds US Value Fund A / LU2535286996 / A3DV3H / MSIM Fund M. (IE)

### Investmentstrategie

Anlage in Unternehmen mit Sitz in den USA, die nach Einschätzung des Anlageberaters im Vergleich zu anderen Unternehmen günstig bewertet sind und eine hohe Qualität sowie attraktive langfristige Anlageaussichten aufweisen. Als wesentlicher und integrierter Teil des Investmentprozesses bewertet der Anlageberater relevante Nachhaltigkeitsfaktoren und ist dabei bestrebt, mit den Managementteams zusammenzuarbeiten. Der Fonds beinhaltet Klima- und waffenbezogene Ausschlüsse und andere Sektor-/Branchenbeschränkungen, unter anderem für Glücksspiel und Tabak.

### Fondsspezifische Informationen

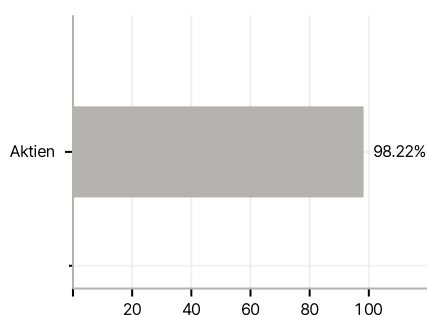
Im Rahmen der Anlagestrategie kann in wesentlichem Umfang in Derivate investiert werden. Die Fondsbestimmungen des Morgan Stanley Investment Funds US Value Fund A wurden durch die FMA bewilligt. Der Morgan Stanley Investment Funds US Value Fund A kann mehr als 35 % des Fondsvermögens in Wertpapiere/ Geldmarktinstrumente folgender Emittenten investieren: EU member state, its local authorities or agencies, a member state of the OECD or of the G20, Hong Kong, Singapore or by a public international body to which one or more EU member state belongs.

### Investmentziel

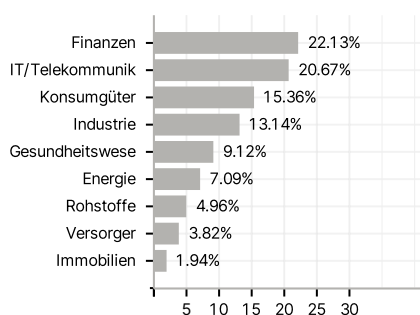
Langfristiges Wachstum Ihrer Anlage. Der Fonds investiert mindestens 70 % seines Vermögens in Unternehmensaktien, einschließlich Hinterlegungsscheine.

### Veranlagungsstruktur

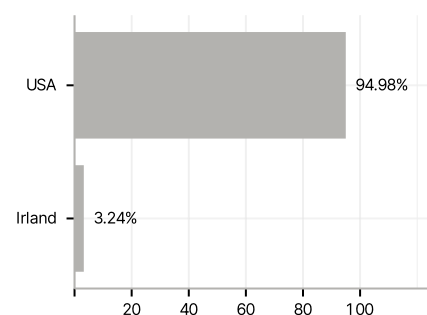
#### Anlagearten



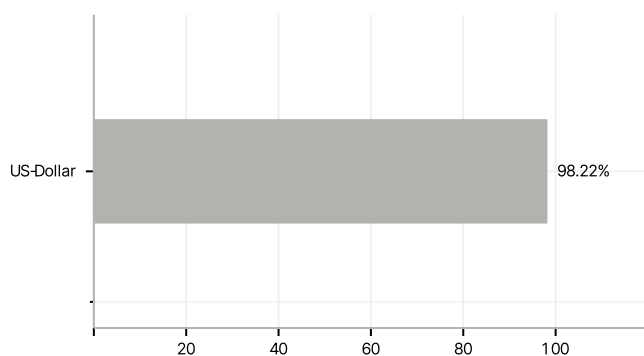
#### Branchen



#### Länder



#### Währungen



#### Größte Positionen

