

Capital Group US Corporate Bond Fund (LUX) S USD / LU2597018998 / A3D84D / Capital Int. M. Co.

Aktuell 08.04.2026¹	Region	Branche	Ausschüttungsart	Typ
12,90 USD	USA	Anleihen Unternehmen	thesaurierend	Rentenfonds


Risikokennzahlen

 SRI 1 2 **3** 4 5 6 7

Jahresperformance

2025	+7,17%
2024	+2,04%

Performanceergebnisse der Vergangenheit lassen keine Rückschlüsse auf die künftige Entwicklung zu.

Stammdaten		Konditionen		Sonstige Kennzahlen	
Fondart	Einzelfond	Ausgabeaufschlag	5,25%	Mindestveranlagung	-
Kategorie	Anleihen	Managementgebühr	0,30%	Sparplan	Nein
Fondsunterkategorie	Anleihen Unternehmen	Depotgebühr	-	UCITS / OGAW	Ja
Ursprungsland	Luxemburg	Tilgungsgebühr	0,00%	Gewinnbeteiligung	0,00%
Tranchenvolumen	(08.04.2026) EUR 102,54 Mio.	Sonstige lfd. Kosten (12.02.2026)	0,30%	Umschichtgebühr	-
Gesamt-Fondsvolumen	(08.04.2026) EUR 748,65 Mio.	Transaktionskosten	0,14%	Fondsgesellschaft	
Auflegedatum	13.03.2023	Capital Int. M. Co.			
KESSt-Meldefonds	Ja	37A, Avenue J-F Kennedy, 1855, Luxemburg			
Beginn des Geschäftsjahres	01.01.	Luxemburg			
Nachhaltigkeitsfondsart	-	https://www.capitalgroup.com			
Fondsmanager	Caldwell Robert G.				
	System.Linq.Enumerable+EnumerablePartition`1[System.Char]..				
Thema	-				

Performance	1M	6M	YTD	1J	2J	3J	5J	seit Beginn
Performance	-0,63%	+0,66%	+0,34%	+6,73%	+11,44%	+13,19%	-	+12,50%
Performance p.a.	-	-	-	+6,73%	+5,56%	+4,23%	-	+3,99%
Performance p.a. nach max. AGA	-	-	-	+1,41%	+2,90%	+2,46%	-	+2,23%
Sharpe Ratio	-1,51	-0,21	-0,20	1,03	0,66	0,35	-	0,31
Volatilität	6,30%	4,00%	4,39%	4,45%	5,11%	5,97%	-	5,96%
Schlechtester Monat	-	-1,96%	-1,96%	-1,96%	-2,56%	-2,86%	-	-2,86%
Bester Monat	-	+1,27%	+1,27%	+1,88%	+2,47%	+5,92%	-	+5,92%
Maximaler Verlust	-2,24%	-2,82%	-2,82%	-2,82%	-5,28%	-7,52%	-	-7,76%

Vertriebszulassung

Österreich, Deutschland, Schweiz, Luxemburg;

1. Wichtiger Hinweis zum Aktualisierungsstand: Das angegebene Datum bezieht sich ausschließlich auf die Berechnung des NAV.

 RISIKOHINWEISE: Die Informationen auf dieser Seite dienen ausschließlich zu Informationszwecken und sollten weder als Verkaufsangebot noch als Aufforderung zum Kauf des Wertpapiers oder einer Empfehlung zugunsten des Wertpapiers verstanden werden. Die baha GmbH und die BAWAG P.S.K. Bank für Arbeit und Wirtschaft und Österreichische Postsparkasse Aktiengesellschaft übernehmen trotz sorgfältigster Recherche keinerlei Haftung für die Richtigkeit der angegebenen Daten.
 Factsheet erstellt von: www.baha.com am 10.04.2026 00:54

Capital Group US Corporate Bond Fund (LUX) S USD / LU2597018998 / A3D84D / Capital Int. M. Co.

Investmentstrategie

Der Fonds legt vorwiegend in auf USD lautende Unternehmensanleihen mit Investment-Grade-Rating an. Diese Anleihen werden zum Zeitpunkt des Kaufs ein Investment-Grade-Rating aufweisen. Sie sind in der Regel an anderen geregelten Märkten notiert oder werden dort gehandelt. Es können auch nicht notierte Wertpapiere erworben werden. Die Leverage-Höhe des Fonds sollte 75 % des Nettovermögens des Fonds betragen, berechnet auf der Grundlage der Summe der Nominalwerte, ohne Berücksichtigung einer Verrechnung von Derivat- und Absicherungsvereinbarungen, die der Fonds gegebenenfalls abgeschlossen hat. Unter bestimmten Bedingungen (z. B. bei einer sehr niedrigen Marktvolatilität) kann die tatsächliche Leverage-Höhe des Fonds gegebenenfalls höhere Werte erreichen.

Fondsspezifische Informationen

Im Rahmen der Anlagestrategie kann in wesentlichem Umfang in Derivate investiert werden. Die Fondsbestimmungen des Capital Group US Corporate Bond Fund (LUX) S USD wurden durch die FMA bewilligt. Der Capital Group US Corporate Bond Fund (LUX) S USD kann mehr als 35 % des Fondsvermögens in Wertpapiere/Geldmarktinstrumente folgender Emittenten investieren: Mitgliedsstaat, dessen Gebietskörperschaften oder einem anderen Staat oder internationalen Organismen öffentlich-rechtlicher Art, denen ein oder mehrere Mitgliedstaaten angehören.

Investmentziel

Der Fonds strebt langfristig ein hohes Maß an Gesamterträgen an, das im Einklang mit dem Kapitalerhalt und dem umsichtigen Risikomanagement steht.

Veranlagungsstruktur

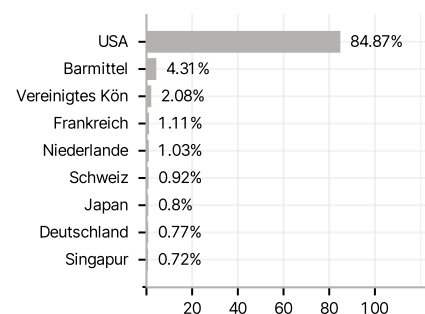
Anlagearten



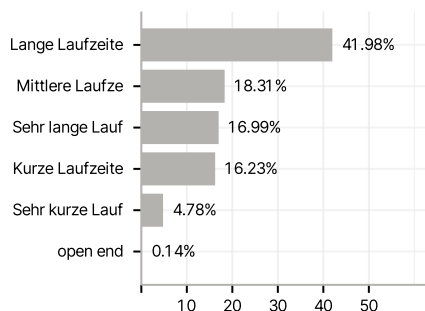
Emittenten



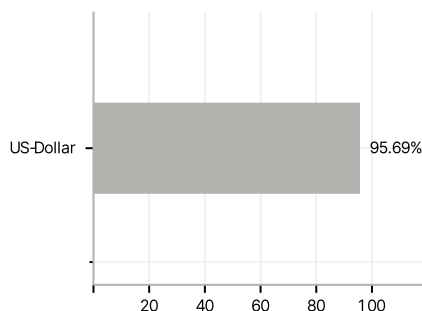
Länder



Laufzeiten



Währungen



Größte Positionen

