Capital Group US Corporate Bond Fund (LUX) B EUR / LU1567057309 / A2DL1M / Capital Int. M. Co.

Aktuell 03.09.2025 [1]	LandRegion	Branche	Ausschüttungsart	Typ
10,22 EUR	USA	Anleihen Unternehmen	thesaurierend	Rentenfonds

Risikokennzahlen	
SRI	1 2 **3** 4 5 6 7

Jahresperformance	
2024	+7,95%
2023	+3,66%
2022	-10,96%
2021	+4,74%
2020	+2,83%

Performanceergebnisse der Vergangenheit lassen keine Rückschlüsse auf die künftige Entwicklung zu.

Stammdaten	
Fondart	Einzelfond
Kategorie	Anleihen
Fondsunterkategorie	Anleihen Unternehmen
Ursprungsland	Luxemburg
Tranchenvolumen	(03.09.2025) EUR 24,49 Mio.
Gesamt-Fondsvolumen	(03.09.2025) EUR 835,21 Mio.
Auflagedatum	21.03.2017
KESt-Meldefonds	Nein
Beginn des Geschäftsjahres	01.01.
Nachhaltigkeitsfondsart	-
Fondsmanager	Caldwell Robert G.
System.Linq.Enumerable+EnumerablePartition`1[System.Char]..	
Thema	-

Konditionen	
Ausgabeaufschlag	5,25%
Managementgebühr	0,80%
Depotgebühr	-
Tilgungsgebühr	0,00%
Sonstige lfd. Kosten (26.08.2025)	0,90%
Transaktionskosten	0,10%

Sonstige Kennzahlen	
Mindestveranlagung	EUR 0,00
Sparplan	Nein
UCITS / OGAW	Ja
Gewinnbeteiligung	0,00%
Umschichtgebühr	-

Fondsgesellschaft

Capital Int. M. Co.
37A, Avenue J-F Kennedy, 1855, Luxemburg
Luxemburg
https://www.capitalgroup.com

Performance	1M	6M	YTD	1J	2J	3J	5J	seit Beginn
Performance	-0,58%	-8,42%	-7,09%	-3,22%	+3,23%	-4,58%	-5,02%	+15,48%
Performance p.a.	-	-	-	-3,22%	+1,61%	-1,55%	-1,02%	+1,84%
Performance p.a. nach max. AGA	-0,58%	-8,42%	-7,09%	-3,22%	+1,61%	-1,55%	-1,02%	+1,84%
Sharpe Ratio	-1,66	-1,88	-1,33	-0,63	-0,06	-0,44	-0,37	-0,03
Volatilität	5,40%	9,64%	9,31%	8,38%	7,51%	8,17%	8,41%	8,14%
Schlechtester Monat	-	-4,65%	-4,65%	-4,65%	-4,65%	-4,65%	-4,65%	-4,65%
Bester Monat	-	+3,30%	+3,30%	+3,88%	+3,88%	+3,88%	+5,85%	+6,26%
Maximaler Verlust	-1,07%	-10,57%	-11,29%	-11,29%	-11,29%	-11,29%	-14,62%	-14,69%

Vertriebszulassung

Österreich, Deutschland, Schweiz, Tschechien;

1. Wichtiger Hinweis zum Aktualisierungsstand: Das angegebene Datum bezieht sich ausschließlich auf die Berechnung des NAV.

RISIKOHINWEISE: Die Informationen auf dieser Seite dienen ausschließlich zu Informationszwecken und sollten weder als Verkaufsangebot noch als Aufforderung zum Kauf des Wertpapieres oder einer Empfehlung zugunsten des Wertpapieres verstanden werden. Die baha GmbH und die BAWAG P.S.K. Bank für Arbeit und Wirtschaft und Österreichische Postsparkasse Aktiengesellschaft übernehmen trotz sorgfältigster Recherche keinerlei Haftung für die Richtigkeit der angegebenen Daten.
Factsheet erstellt von: www.baha.com am 04.09.2025 19:43

Capital Group US Corporate Bond Fund (LUX) B EUR / LU1567057309 / A2DL1M / Capital Int. M. Co.

Investmentstrategie

Der Fonds legt vorwiegend in auf USD lautende Unternehmensanleihen mit Investment-Grade-Rating an. Diese Anleihen werden zum Zeitpunkt des Kaufs ein Investment-Grade-Rating aufweisen. Sie sind in der Regel an anderen geregelten Märkten notiert oder werden dort gehandelt. Es können auch nicht notierte Wertpapiere erworben werden. Die Leverage-Höhe des Fonds sollte 75 % des Nettovermögens des Fonds betragen, berechnet auf der Grundlage der Summe der Nominalwerte, ohne Berücksichtigung einer Verrechnung von Derivat- und Absicherungsvereinbarungen, die der Fonds gegebenenfalls abgeschlossen hat. Unter bestimmten Bedingungen (z. B. bei einer sehr niedrigen Marktvolatilität) kann die tatsächliche Leverage-Höhe des Fonds gegebenenfalls höhere Werte erreichen.

Fondsspezifische Informationen

Im Rahmen der Anlagestrategie kann in wesentlichem Umfang in Derivate investiert werden. Die Fondsbestimmungen des Capital Group US Corporate Bond Fund (LUX) B EUR wurden durch die FMA bewilligt. Der Capital Group US Corporate Bond Fund (LUX) B EUR kann mehr als 35 % des Fondsvermögens in Wertpapiere/Geldmarktinstrumente folgender Emittenten investieren: Mitgliedsstaat, dessen Gebietskörperschaften oder einem anderen Staat oder internationalen Organismen öffentlich-rechtlicher Art, denen ein oder mehrere Mitgliedstaaten angehören.

Investmentziel

Der Fonds strebt langfristig ein hohes Maß an Gesamterträgen an, das im Einklang mit dem Kapitalerhalt und dem umsichtigen Risikomanagement steht.

Veranlagungsstruktur

Anlagearten

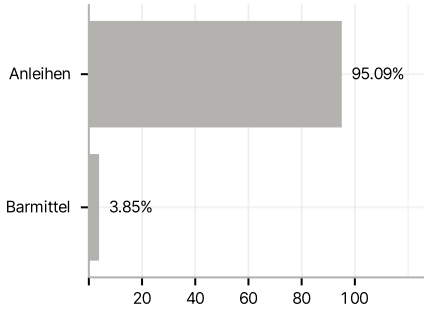

Emittenten

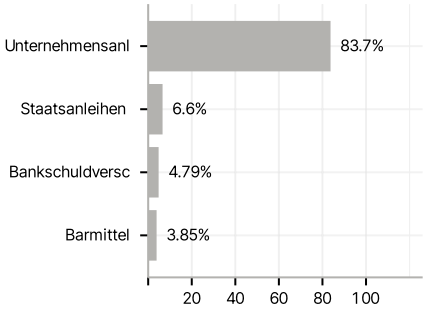

Länder

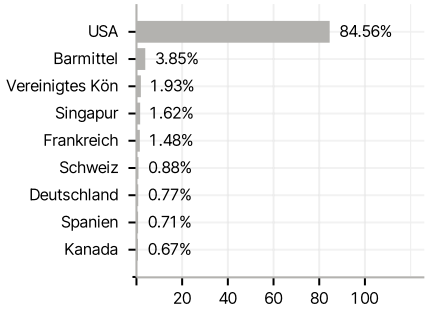

Laufzeiten

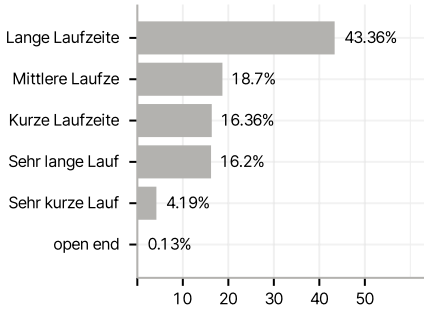

Währungen

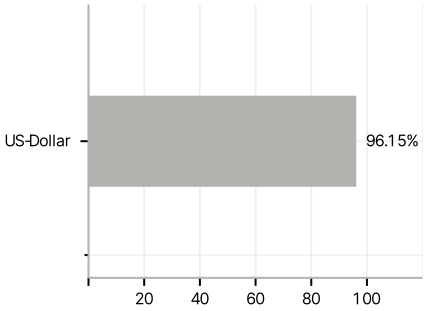

Größte Positionen

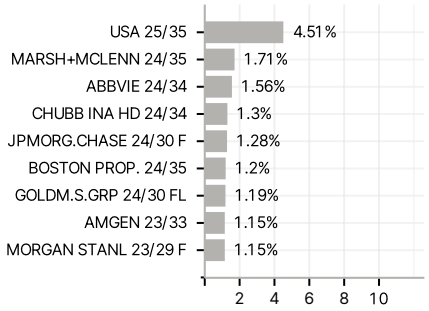

RISIKOHINWEISE: Die Informationen auf dieser Seite dienen ausschließlich zu Informationszwecken und sollten weder als Verkaufsangebot noch als Aufforderung zum Kauf des Wertpapieres oder einer Empfehlung zugunsten des Wertpapieres verstanden werden. Die baha GmbH und die BAWAG P.S.K. Bank für Arbeit und Wirtschaft und Österreichische Postsparkasse Aktiengesellschaft übernehmen trotz sorgfältigster Recherche keinerlei Haftung für die Richtigkeit der angegebenen Daten.
Factsheet erstellt von: www.baha.com am 04.09.2025 19:43