

**Capital Group European Growth and Income Fund (LUX) Bgd USD / LU0817812224 / A3CV3B / Capital Int. M. Co.**

<b>Aktuell 24.10.2025<sup>1</sup></b>	<b>Region</b>	<b>Branche</b>	<b>Ausschüttungsart</b>	<b>Typ</b>
43,36 USD	Europa	enmix	ausschüttend	Aktienfonds


**Risikokennzahlen**

SRI	1	2	3	4	5	6	7
-----	---	---	---	---	---	---	---

**Jahresperformance**

2024	-0,90%
2023	+14,92%
2022	-11,50%

Performanceergebnisse der Vergangenheit lassen keine Rückschlüsse auf die künftige Entwicklung zu.

Stammdaten		Konditionen		Sonstige Kennzahlen	
Fondart	Einzelfond	Ausgabeaufschlag	5,25%	Mindestveranlagung	EUR 0,00
Kategorie	Aktien	Managementgebühr	1,30%	Sparplan	Nein
Fondsunterkategorie	Branchenmix	Depotgebühr	-	UCITS / OGAW	Ja
Ursprungsland	Luxemburg	Tilgungsgebühr	0,00%	Gewinnbeteiligung	0,00%
Tranchenvolumen	(24.10.2025) EUR 2,21 Mio.	Sonstige lfd. Kosten	(21.10.2025) 1,45%	Umschichtgebühr	-
Gesamt-Fondsvolumen	(24.10.2025) EUR 144,21 Mio.	Transaktionskosten	0,13%	<b>Fondsgesellschaft</b>	
Auflagedatum	06.08.2021	<b>Ausschüttungen</b>		Capital Int. M. Co.	
KESSt-Meldefonds	Nein	01.10.2025	0.28 USD	37A, Avenue J-F Kennedy, 1855, Luxemburg	
Beginn des Geschäftsjahres	01.01.	01.07.2025	0.73 USD	Luxemburg	
Nachhaltigkeitsfondsart	-	01.04.2025	0.32 USD	<a href="https://www.capitalgroup.com">https://www.capitalgroup.com</a>	
Fondsmanager	Barroso Alfonso	02.01.2025	0.32 USD		
	de Pomyers Edouard, Grace Nicholas J.	01.10.2024	0.23 USD		
Thema	-				

Performance	1M	6M	YTD	1J	2J	3J	5J	seit Beginn
Performance	+1,78%	+14,81%	+28,78%	+20,15%	+44,56%	+68,03%	-	+31,90%
Performance p.a.	-	-	-	+20,15%	+20,20%	+18,87%	-	+6,78%
Performance p.a. nach max. AGA	+1,78%	+14,81%	+28,78%	+20,15%	+20,20%	+18,87%	-	+6,78%
Sharpe Ratio	1,92	2,61	2,27	1,23	1,35	1,19	-	0,30
Volatilität	11,36%	11,35%	15,16%	14,75%	13,43%	14,09%	-	15,88%
Schlechtester Monat	-	-3,33%	-4,33%	-5,00%	-5,00%	-5,62%	-10,78%	-10,78%
Bester Monat	-	+4,73%	+5,55%	+5,55%	+7,81%	+12,89%	+12,89%	+12,89%
Maximaler Verlust	-3,04%	-5,51%	-13,03%	-13,03%	-13,03%	-13,03%	-	-29,48%

**Vertriebszulassung**

Österreich, Deutschland, Schweiz;

1. Wichtiger Hinweis zum Aktualisierungsstand: Das angegebene Datum bezieht sich ausschließlich auf die Berechnung des NAV.

RISIKOHINWEISE: Die Informationen auf dieser Seite dienen ausschließlich zu Informationszwecken und sollten weder als Verkaufsangebot noch als Aufforderung zum Kauf des Wertpapiers oder einer Empfehlung zugunsten des Wertpapiers verstanden werden. Die baha GmbH und die BAWAG P.S.K. Bank für Arbeit und Wirtschaft und Österreichische Postsparkasse Aktiengesellschaft übernehmen trotz sorgfältigster Recherche keinerlei Haftung für die Richtigkeit der angegebenen Daten.  
Factsheet erstellt von: www.baha.com am 27.10.2025 09:01

**Fondsspezifische Informationen**

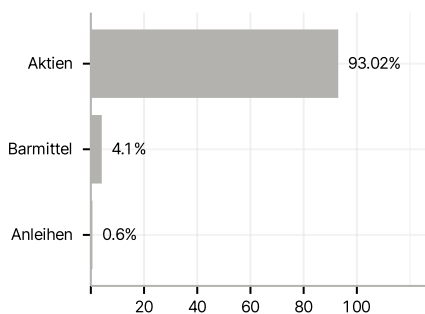
Im Rahmen der Anlagestrategie kann in wesentlichem Umfang in Derivate investiert werden. Die Fondsbestimmungen des Capital Group European Growth and Income Fund (LUX) Bgd USD wurden durch die FMA bewilligt. Der Capital Group European Growth and Income Fund (LUX) Bgd USD kann mehr als 35 % des Fondsvermögens in Wertpapiere/Geldmarktinstrumente folgender Emittenten investieren: die von einem Mitgliedsstaat, dessen Gebietskörperschaften oder einem anderen Staat oder internationalen Organismen öffentlich-rechtlicher Art, denen ein oder mehrere Mitgliedstaaten angehören..

**Investmentziel**

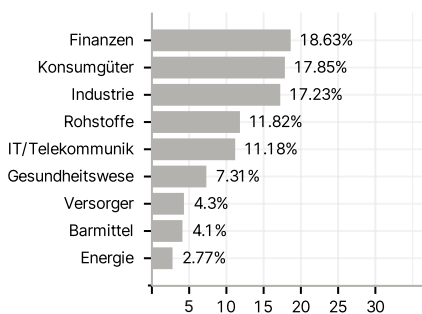
Langfristiges Kapitalwachstum und Einkommen durch die vorwiegende Anlage in börsennotierte Aktien von Emittenten, die ihren Sitz und/oder ihre Hauptniederlassung in einem europäischen Land haben. Kapitalerhalt ist ebenfalls eine Priorität. Es können auch nicht börsennotierte Wertpapiere gekauft werden.

**Veranlagungsstruktur**

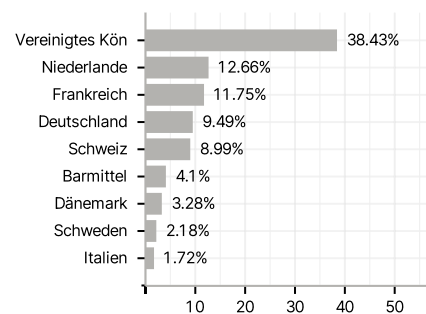
**Anlagearten**



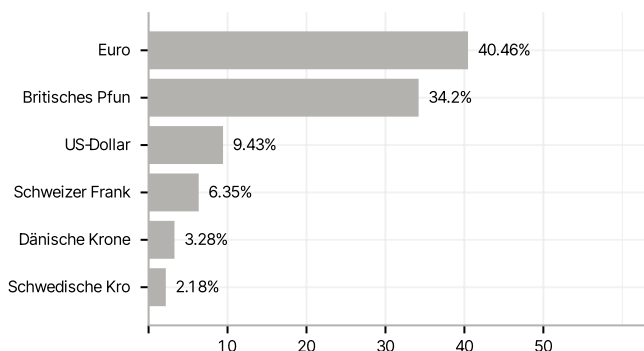
**Branchen**



**Länder**



**Währungen**



**Größte Positionen**

