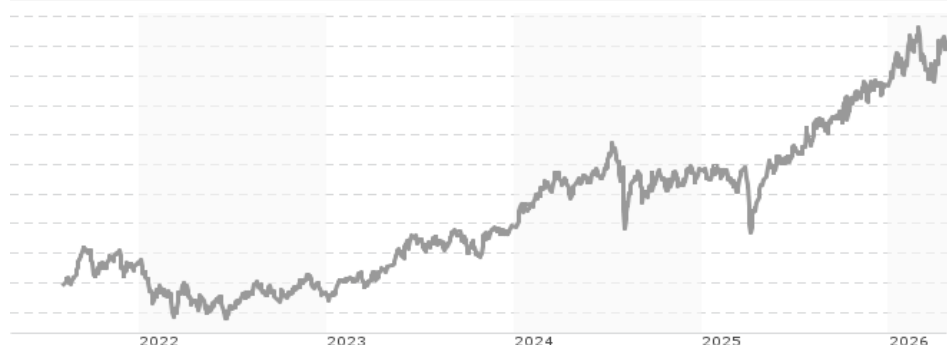


**Capital Group Japan Equity Fund (LUX) Bgdh-EUR / LU0939053186 / A3CV3C / Capital Int. M. Co.**

<b>Aktuell 23.04.2026<sup>1</sup></b>	<b>Region</b>	<b>Branche</b>	<b>Ausschüttungsart</b>	<b>Typ</b>
27,16 EUR	Japan	enmix	ausschüttend	Aktienfonds


**Risikokennzahlen**

SRI	1	2	3	<b>4</b>	5	6	7
-----	---	---	---	----------	---	---	---

**Jahresperformance**

2025	+20,30%
2024	+16,14%
2023	+23,09%
2022	-8,92%

Performanceergebnisse der Vergangenheit lassen keine Rückschlüsse auf die künftige Entwicklung zu.

Stammdaten		Konditionen		Sonstige Kennzahlen	
Fondart	Einzelfond	Ausgabeaufschlag	5,25%	Mindestveranlagung	EUR 0,00
Kategorie	Aktien	Managementgebühr	1,30%	Sparplan	Nein
Fondsunterkategorie	Branchenmix	Depotgebühr	-	UCITS / OGAW	Ja
Ursprungsland	Luxemburg	Tilgungsgebühr	0,00%	Gewinnbeteiligung	0,00%
Tranchenvolumen	(23.04.2026) JPY 97469,361	Sonstige lfd. Kosten (13.03.2026)	1,51%	Umschichtgebühr	-
Gesamt-Fondsvolumen	(23.04.2026) JPY 6,28 Mrd.	Transaktionskosten	0,17%	<b>Fondsgesellschaft</b>	
Auflagedatum	06.08.2021	<b>Ausschüttungen</b>		Capital Int. M. Co.	
KESSt-Meldefonds	Nein	01.04.2026	0.20 EUR	37A, Avenue J-F Kennedy, 1855, Luxemburg	
Beginn des Geschäftsjahres	01.01.	05.01.2026	0.02 EUR	Luxemburg	
Nachhaltigkeitsfondsart	-	01.10.2025	0.17 EUR	<a href="https://www.capitalgroup.com">https://www.capitalgroup.com</a>	
Fondsmanager	Higashi Horiguchi	01.07.2025	0.04 EUR		
System.Linq.Enumerable+EnumerablePartition`1[System.Char]..		01.04.2025	0.17 EUR		
Thema	-				

Performance	1M	6M	YTD	1J	2J	3J	5J	seit Beginn
Performance	+5,73%	+10,40%	+7,29%	+37,11%	+36,85%	+71,06%	-	+79,37%
Performance p.a.	-	-	-	+37,11%	+16,98%	+19,60%	-	+13,19%
Performance p.a. nach max. AGA	-	-	-	+30,27%	+14,03%	+17,57%	-	+11,96%
Sharpe Ratio	3,88	1,04	1,17	1,96	0,76	0,98	-	0,63
Volatilität	24,46%	18,97%	21,13%	17,79%	19,44%	17,77%	-	17,41%
Schlechtester Monat	-	-7,70%	-7,70%	-7,70%	-7,70%	-7,70%	-9,47%	-9,47%
Bester Monat	-	+8,56%	+8,56%	+8,56%	+8,56%	+8,56%	+8,56%	+8,56%
Maximaler Verlust	-3,54%	-9,77%	-9,77%	-9,77%	-20,63%	-20,63%	-	-21,94%

**Vertriebszulassung**

Österreich, Deutschland, Schweiz;

1. Wichtiger Hinweis zum Aktualisierungsstand: Das angegebene Datum bezieht sich ausschließlich auf die Berechnung des NAV.

## Capital Group Japan Equity Fund (LUX) Bgdh-EUR / LU0939053186 / A3CV3C / Capital Int. M. Co.

### Fondsspezifische Informationen

Im Rahmen der Anlagestrategie kann in wesentlichem Umfang in Derivate investiert werden. Die Fondsbestimmungen des Capital Group Japan Equity Fund (LUX) Bgdh-EUR wurden durch die FMA bewilligt. Der Capital Group Japan Equity Fund (LUX) Bgdh-EUR kann mehr als 35 % des Fondsvermögens in Wertpapiere/ Geldmarktinstrumente folgender Emittenten investieren: die von einem Mitgliedsstaat, dessen Gebietskörperschaften oder einem anderen Staat oder internationalen Organismen öffentlich-rechtlicher Art, denen ein oder mehrere Mitgliedstaaten angehören..

### Investmentziel

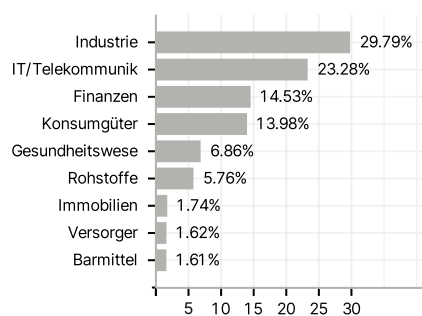
Langfristiges Kapitalwachstum durch die vorwiegende Anlage in börsennotierte Aktien von Emittenten, die ihren Sitz und/oder ihre Hauptniederlassung in Japan haben. Es können auch nicht börsennotierte Wertpapiere gekauft werden.

### Veranlagungsstruktur

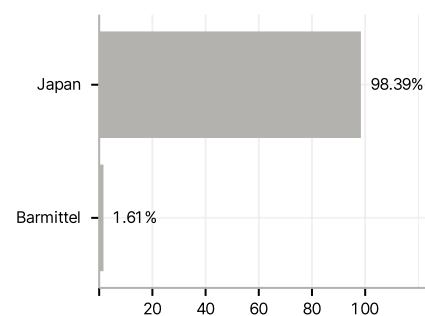
#### Anlagearten



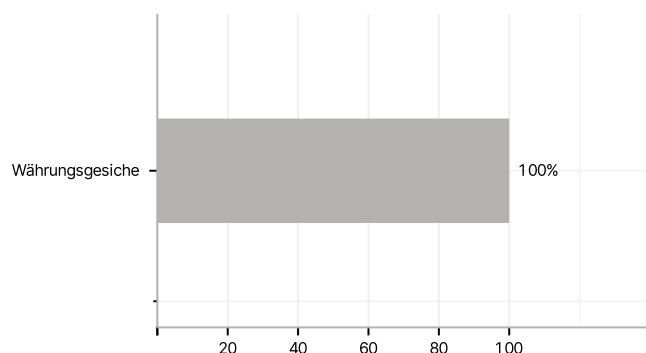
#### Branchen



#### Länder



#### Währungen



#### Größte Positionen

