

Capital Group Investment Company of America (LUX) Z USD / LU1378997875 / A2AG40 / Capital Int. M. Co.

Aktuell 09.04.2026¹	Region	Branche	Ausschüttungsart	Typ
32,61 USD	USA	enmix	thesaurierend	Aktienfonds


Risikokennzahlen

SRI	1	2	3	4	5	6	7
-----	---	---	---	---	---	---	---

Jahresperformance

2025	+18,07%
2024	+24,41%
2023	+27,73%
2022	-16,20%
2021	+22,87%

Performanceergebnisse der Vergangenheit lassen keine Rückschlüsse auf die künftige Entwicklung zu.

Stammdaten		Konditionen		Sonstige Kennzahlen	
Fondart	Einzelfond	Ausgabeaufschlag	5,25%	Mindestveranlagung	EUR 0,00
Kategorie	Aktien	Managementgebühr	0,65%	Sparplan	Nein
Fondsunterkategorie	Branchenmix	Depotgebühr	-	UCITS / OGAW	Ja
Ursprungsland	Luxemburg	Tilgungsgebühr	0,00%	Gewinnbeteiligung	0,00%
Tranchenvolumen	(09.04.2026) USD 420,84 Mio.	Sonstige lfd. Kosten (13.03.2026)	0,80%	Umschichtgebühr	-
Gesamt-Fondsvolumen	(09.04.2026) USD 1,54 Mrd.	Transaktionskosten	0,04%	Fondsgesellschaft	
Auflegedatum	17.06.2016	Capital Int. M. Co.			
KES- Meldefonds	Ja	37A, Avenue J-F Kennedy, 1855, Luxemburg			
Beginn des Geschäftsjahres	01.01.	Luxemburg			
Nachhaltigkeitsfondsart	-	https://www.capitalgroup.com			
Fondsmanager	C.Buchbinder J.Lovelace				
	System.Linq.Enumerable+EnumerablePartition`1[System.Char]..				
Thema	-				

Performance	1M	6M	YTD	1J	2J	3J	5J	seit Beginn
Performance	+0,61%	+0,37%	+0,00%	+24,47%	+33,38%	+76,47%	+77,62%	+93,19%
Performance p.a.	-	-	-	+24,47%	+15,49%	+20,86%	+12,17%	+13,40%
Performance p.a. nach max. AGA	-	-	-	+18,26%	+12,57%	+18,80%	+11,03%	+12,27%
Sharpe Ratio	0,25	-0,10	-0,14	1,39	0,86	1,31	0,63	0,71
Volatilität	21,21%	14,43%	15,47%	15,99%	15,56%	14,32%	15,81%	15,73%
Schlechtester Monat	-	-6,12%	-6,12%	-6,12%	-6,12%	-6,12%	-8,88%	-8,88%
Bester Monat	-	+5,62%	+5,62%	+7,41%	+7,41%	+9,13%	+9,13%	+9,13%
Maximaler Verlust	-7,62%	-10,64%	-10,64%	-10,64%	-17,55%	-17,55%	-24,88%	-24,88%

Vertriebszulassung

Österreich, Deutschland, Schweiz, Luxemburg;

1. Wichtiger Hinweis zum Aktualisierungsstand: Das angegebene Datum bezieht sich ausschließlich auf die Berechnung des NAV.

RISIKOHINWEISE: Die Informationen auf dieser Seite dienen ausschließlich zu Informationszwecken und sollten weder als Verkaufsangebot noch als Aufforderung zum Kauf des Wertpapiers oder einer Empfehlung zugunsten des Wertpapiers verstanden werden. Die baha GmbH und die BAWAG P.S.K. Bank für Arbeit und Wirtschaft und Österreichische Postsparkasse Aktiengesellschaft übernehmen trotz sorgfältigster Recherche keinerlei Haftung für die Richtigkeit der angegebenen Daten.
Factsheet erstellt von: www.baha.com am 12.04.2026 11:08

Investmentstrategie

Der Fonds legt vorwiegend in Stammaktien an, von denen die meisten früher bereits Dividenden ausgeschüttet haben. Der Fonds investiert im Allgemeinen in Kapitalbeteiligungen an Unternehmen, die auf seiner Liste geeigneter Unternehmen stehen. Der Fonds kann zudem bis zu 5 % seines Vermögens in Wertpapiere von Unternehmen anlegen, die zum Zeitpunkt des Erwerbs nicht auf seiner zulässigen Liste aufgeführt sind. Eine Reihe von Faktoren, wie die Anlageziele und -strategien des Fonds, ob ein Unternehmen als Unternehmen von ausreichender Qualität angesehen wird und die Aussichten eines Unternehmens auf Dividendenausschüttungen, entscheidet über die Aufnahme von Wertpapieren in diese, oder ihre Löschung von dieser Liste.

Fondsspezifische Informationen

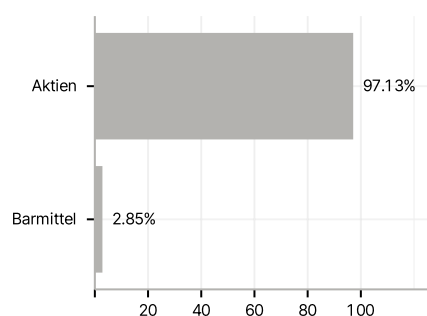
Im Rahmen der Anlagestrategie kann in wesentlichem Umfang in Derivate investiert werden. Die Fondsbestimmungen des Capital Group Investment Company of America (LUX) Z USD wurden durch die FMA bewilligt. Der Capital Group Investment Company of America (LUX) Z USD kann mehr als 35 % des Fondsvermögens in Wertpapiere/Geldmarktinstrumente folgender Emittenten investieren: die durch einen Mitgliedstaat, seine Gebietskörperschaften oder einen anderen Staat oder internationale Organismen öffentlich-rechtlicher Art, denen ein oder mehrere Mitgliedstaaten angehören.

Investmentziel

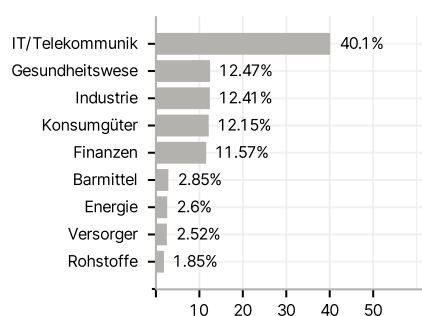
Die Anlageziele des Fonds sind langfristiges Wachstum von Kapital und Einkommen.

Veranlagungsstruktur

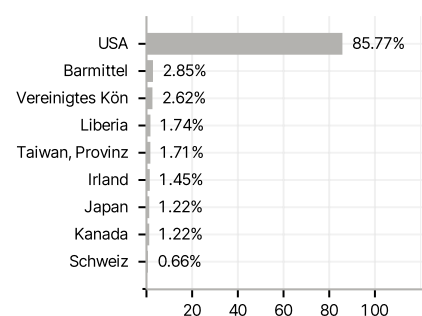
Anlagearten



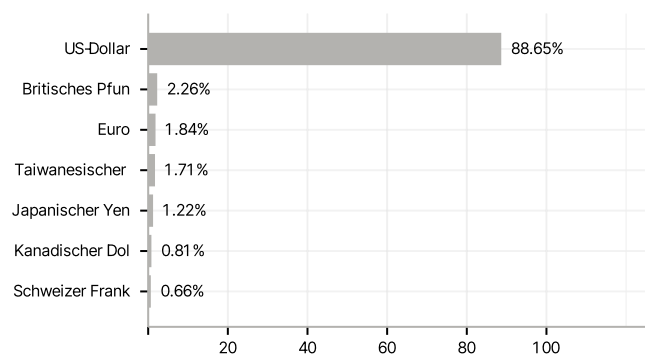
Branchen



Länder



Währungen



Größte Positionen

