Capital Group Emerging Markets Growth Fund (LUX) ZLd USD / LU2099029154 / A2PXYP / Capital Int. M. Co.

Aktuell 28.08.2025 [1]	Region	Branche	Ausschüttungsart	Typ
155,28 USD	Emerging Markets	enmix	ausschüttend	Aktienfonds

Risikokennzahlen							
SRI	1	2	3	**4**	5	6	7

Jahresperformance	
2024	+2,33%
2023	+7,21%
2022	-24,57%
2021	-1,04%
2020	+24,21%

Performanceergebnisse der Vergangenheit lassen keine Rückschlüsse auf die künftige Entwicklung zu.

Stammdaten	
Fondart	Einzelfond
Kategorie	Aktien
Fondsunterkategorie	Branchenmix
Ursprungsland	Luxemburg
Tranchenvolumen	(28.08.2025) USD 9,66 Mio.
Gesamt-Fondsvolumen	(28.08.2025) USD 240,68 Mio.
Auflagedatum	24.01.2020
KESt-Meldefonds	Nein
Beginn des Geschäftsjahres	01.01.
Nachhaltigkeitsfondsart	-
Fondsmanager	Caye Arthur
System.Linq.Enumerable+EnumerablePartition`1[System.Char]..	
Thema	-

Konditionen	
Ausgabeaufschlag	5,25%
Managementgebühr	0,59%
Depotgebühr	-
Tilgungsgebühr	0,00%
Sonstige lfd. Kosten	(01.07.2025) 0,75%
Transaktionskosten	0,23%

Ausschüttungen	
02.01.2025	1.91 USD
02.01.2024	1.88 USD
03.01.2023	2.04 USD
03.01.2022	1.63 USD
04.01.2021	4.73 USD

Sonstige Kennzahlen	
Mindestveranlagung	EUR 500.000.000,00
Sparplan	Nein
UCITS / OGAW	Ja
Gewinnbeteiligung	0,00%
Umschichtgebühr	-

Fondsgesellschaft

Capital Int. M. Co.
37A, Avenue J-F Kennedy, 1855, Luxemburg
Luxemburg
https://www.capitalgroup.com

Performance	1M	6M	YTD	1J	2J	3J	5J	seit Beginn
Performance	+0,89%	+17,98%	+20,48%	+18,44%	+25,98%	+32,73%	+12,40%	+22,57%
Performance p.a.	-	-	-	+18,44%	+12,22%	+9,90%	+2,36%	+3,70%
Performance p.a. nach max. AGA	+0,89%	+17,98%	+20,48%	+18,44%	+12,22%	+9,90%	+2,36%	+3,70%
Sharpe Ratio	0,73	1,94	1,74	1,02	0,68	0,50	0,02	0,09
Volatilität	12,29%	19,35%	17,62%	16,09%	14,98%	15,61%	16,67%	18,34%
Schlechtester Monat	-	+0,08%	-1,06%	-5,05%	-6,81%	-9,53%	-9,53%	-14,96%
Bester Monat	-	+5,49%	+5,49%	+6,68%	+7,21%	+14,38%	+14,38%	+14,38%
Maximaler Verlust	-2,86%	-12,42%	-12,42%	-15,64%	-15,64%	-15,64%	-42,25%	-42,25%

Vertriebszulassung

Österreich, Deutschland, Schweiz, Luxemburg, Tschechien;

1. Wichtiger Hinweis zum Aktualisierungsstand: Das angegebene Datum bezieht sich ausschließlich auf die Berechnung des NAV.

RISIKOHINWEISE: Die Informationen auf dieser Seite dienen ausschließlich zu Informationszwecken und sollten weder als Verkaufsangebot noch als Aufforderung zum Kauf des Wertpapieres oder einer Empfehlung zugunsten des Wertpapieres verstanden werden. Die baha GmbH und die BAWAG P.S.K. Bank für Arbeit und Wirtschaft und Österreichische Postsparkasse Aktiengesellschaft übernehmen trotz sorgfältigster Recherche keinerlei Haftung für die Richtigkeit der angegebenen Daten.
Factsheet erstellt von: www.baha.com am 31.08.2025 19:32

Capital Group Emerging Markets Growth Fund (LUX) ZLd USD / LU2099029154 / A2PXYP / Capital Int. M. Co.

Fondsspezifische Informationen

Im Rahmen der Anlagestrategie kann in wesentlichem Umfang in Derivate investiert werden. Die Fondsbestimmungen des Capital Group Emerging Markets Growth Fund (LUX) ZLd USD wurden durch die FMA bewilligt. Der Capital Group Emerging Markets Growth Fund (LUX) ZLd USD kann mehr als 35 % des Fondsvermögens in Wertpapiere/Geldmarktinstrumente folgender Emittenten investieren: Mitgliedsstaat, dessen Gebietskörperschaften oder einem anderen Staat oder internationalen Organismen öffentlich-rechtlicher Art, denen ein oder mehrere Mitgliedstaaten angehören.

Investmentziel

Der Fonds strebt eine - sowohl geografische als auch branchenbezogene - Risikostreuung und langfristiges Kapitalwachstum durch die vorwiegende Anlage in Wertpapiere von Emittenten an, die ihren Sitz in Schwellenländern haben oder deren Geschäftstätigkeit überwiegend in Schwellenländern erfolgt. Diese sind üblicherweise auf anderen geregelten Märkten börslich notiert oder werden dort gehandelt. Es können auch nicht börsennotierte Wertpapiere gekauft werden.

Veranlagungsstruktur

Anlagearten

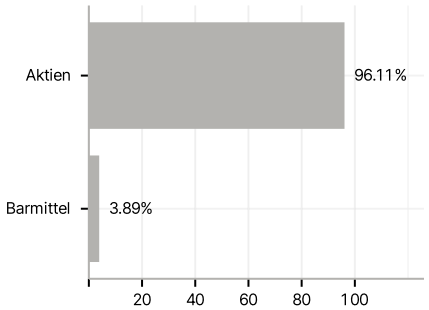

Branchen

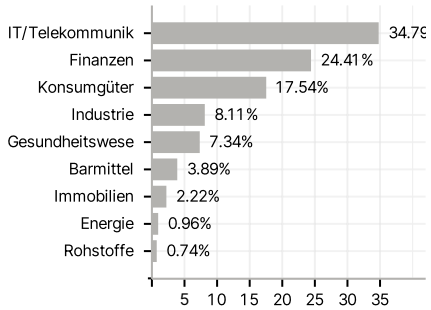

Länder

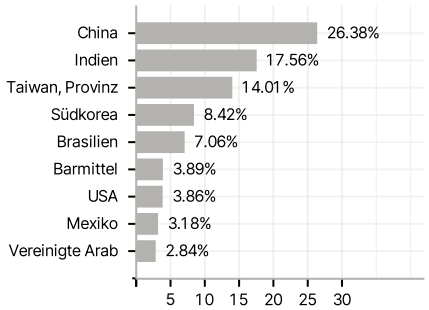

Währungen

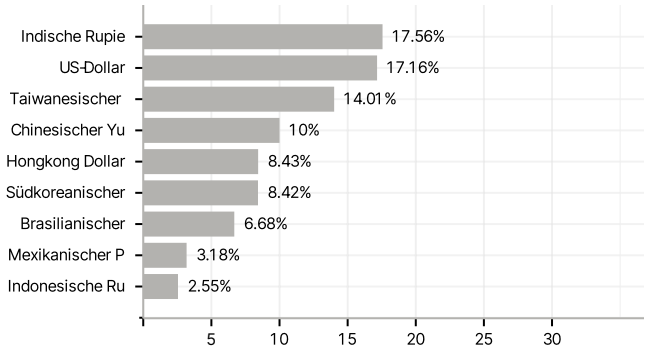

Größte Positionen

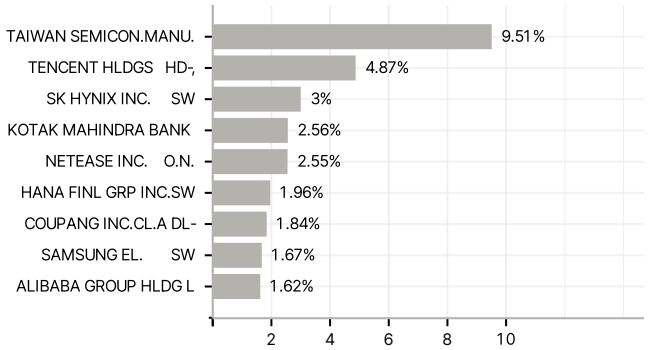

RISIKOHINWEISE: Die Informationen auf dieser Seite dienen ausschließlich zu Informationszwecken und sollten weder als Verkaufsangebot noch als Aufforderung zum Kauf des Wertpapieres oder einer Empfehlung zugunsten des Wertpapieres verstanden werden. Die baha GmbH und die BAWAG P.S.K. Bank für Arbeit und Wirtschaft und Österreichische Postsparkasse Aktiengesellschaft übernehmen trotz sorgfältigster Recherche keinerlei Haftung für die Richtigkeit der angegebenen Daten.
Factsheet erstellt von: www.baha.com am 31.08.2025 19:32