Created with RealObjects PDFreactor(R) Web Service Evaluation Version | https://www.pdfreactor.com

Capital Group Capital Income Builder (LUX) Bh-GBP / LU2178556671 / A2P4YK / Capital Int. M. Co.

Aktuell 20.11.2026 [1]	Region	Branche	Ausschüttungsart	Typ
12,68 GBP	weltweit	Mischfonds/aktienorientiert	thesaurierend	Gemischter Fonds



Risikokennzahlen

SRI 1 2 **3** 4 5 6 7

Jahresperformance

2025	+18,18%
2024	+7,93%
2023	+6,33%
2022	-10,17%
2021	+12,70%

Performanceergebnisse der Vergangenheit lassen keine Rückschlüsse auf die künftige Entwicklung zu.

Stammdaten

Fondart	Einzelfond
Kategorie	Mischfonds
Fondsunterkategorie	Mischfonds/aktienorientiert
Ursprungsland	Luxemburg
Tranchenvolumen	(20.11.2026) USD 12,73 Mio.
Gesamt-Fondsvolumen	(20.11.2026) USD 1,72 Mrd.
Auflagedatum	19.05.2020
KESt-Meldefonds	Nein
Beginn des Geschäftsjahres	01.01.
Nachhaltigkeitsfondsart	-
Fondsmanager	Avzaradel Barroso Cambridge
System.Linq.Enumerable+EnumerablePartition`1[System.Char]..	
Thema	-

Konditionen

Ausgabeaufschlag	5,25%
Managementgebühr	1,40%
Depotgebühr	-
Tilgungsgebühr	0,00%
Sonstige lfd. Kosten (26.10.2026)	1,61%
Transaktionskosten	0,10%

Sonstige Kennzahlen

Mindestveranlagung	EUR 0,00
Sparplan	Nein
UCITS / OGAW	Ja
Gewinnbeteiligung	0,00%
Umschichtgebühr	-

Fondsgesellschaft

Capital Int. M. Co.
37A, Avenue J-F Kennedy, 1855, Luxemburg
Luxemburg
https://www.capitalgroup.com

Performance	1M	6M	YTD	1J	2J	3J	5J	seit Beginn
Performance	-3,58%	-2,36%	+3,78%	+7,47%	+21,59%	+39,51%	+30,20%	+64,27%
Performance p.a.	-	-	-	+7,47%	+10,27%	+11,73%	+5,42%	+7,92%
Performance p.a. nach max. AGA	-	-	-	+2,11%	+7,48%	+9,85%	+4,35%	+7,07%
Sharpe Ratio	-2,82	-0,92	0,16	0,53	0,79	1,01	0,26	0,52
Volatilität	13,38%	8,15%	8,88%	8,74%	9,35%	8,84%	9,97%	9,79%
Schlechtester Monat	-	-4,71%	-5,03%	-5,03%	-5,03%	-5,03%	-7,87%	-7,87%
Bester Monat	-	+3,01%	+4,35%	+4,35%	+4,35%	+6,03%	+6,74%	+9,19%
Maximaler Verlust	-5,77%	-6,35%	-6,71%	-6,71%	-8,87%	-8,87%	-19,61%	-19,61%

Vertriebszulassung

Österreich, Deutschland, Schweiz;

1. Wichtiger Hinweis zum Aktualisierungsstand: Das angegebene Datum bezieht sich ausschließlich auf die Berechnung des NAV.

RISIKOHINWEISE: Die Informationen auf dieser Seite dienen ausschließlich zu Informationszwecken und sollten weder als Verkaufsangebot noch als Aufforderung zum Kauf des Wertpapieres oder einer Empfehlung zugunsten des Wertpapieres verstanden werden. Die baha GmbH und die BAWAG P.S.K. Bank für Arbeit und Wirtschaft und Österreichische Postsparkasse Aktiengesellschaft übernehmen trotz sorgfältigster Recherche keinerlei Haftung für die Richtigkeit der angegebenen Daten.
Factsheet erstellt von: www.baha.com am 23.11.2026 20:56

Created with RealObjects PDFreactor(R) Web Service Evaluation Version | https://www.pdfreactor.com



REALOBJECTS

PDFreactor®

Evaluation Version

This PDF document was created by an evaluation version of RealObjects PDFreactor 12.2.1 (17349). The evaluation version is fully functional, but includes this information page. It must not be used for production purposes. The information page and all other evaluation notices must not be removed from the PDF file.

NOTE: Conversions in evaluation mode might be slower and the results might have a larger file size than in production mode.

Buy PDFreactor

To buy a PDFreactor license follow this link:

Buy PDFreactor online

About PDFreactor

RealObjects PDFreactor is a powerful formatting processor for converting HTML and XML documents into PDF. It uses Cascading Style Sheets (CSS) to define page layout and styles. The server-side tool enables a great variety of applications in the fields of ERP, eCommerce and Electronic Publishing.

PDFreactor supports HTML5, CSS3 and JavaScript.

It allows you to dynamically generate PDF documents such as invoices, delivery notes and shipping documents on-the-fly. PDFreactor allows you to easily add server-based PDF generation functionality to your application or service. Since PDFreactor runs on a server, the end-user in general does not need any software other than a PDF viewer.

For more information visit **www.pdfreactor.com**

Created with RealObjects PDFreactor(R) Web Service Evaluation Version | https://www.pdfreactor.com

Capital Group Capital Income Builder (LUX) Bh-GBP / LU2178556671 / A2P4YK / Capital Int. M. Co.

Investmentstrategie

Das sekundäre Anlageziel des Fonds besteht darin, für Kapitalwachstum zu sorgen. Der Fonds investiert vorwiegend in ein breites Spektrum an Wertpapieren - einschließlich Stammaktien und Anleihen -, die ein Einkommen generieren. Der Fonds kann außerdem in erheblichem Umfang in Stammaktien, Anleihen und andere Wertpapiere von Emittenten anlegen, deren Sitz außerhalb der Vereinigten Staaten liegt. Darüber hinaus kann der Fonds in Anleihen und andere Schuldtitel jeder Laufzeit oder Duration anlegen, einschließlich Wertpapieren, die von der US-Regierung ausgegeben oder garantiert werden, Wertpapieren, die von Einrichtungen auf Bundesebene ausgegeben werden sowie Instrumenten und Wertpapieren, die durch Hypotheken oder andere Wertpapiere besichert sind.

Fondsspezifische Informationen

Im Rahmen der Anlagestrategie kann in wesentlichem Umfang in Derivate investiert werden. Die Fondsbestimmungen des Capital Group Capital Income Builder (LUX) Bh-GBP wurden durch die FMA bewilligt. Der Capital Group Capital Income Builder (LUX) Bh-GBP kann mehr als 35 % des Fondsvermögens in Wertpapiere/ Geldmarktinstrumente folgender Emittenten investieren: die von einem Mitgliedstaat, dessen Gebietskörperschaften oder einem anderen Staat oder internationalen Organismen öffentlich-rechtlicher Art, denen ein oder mehrere Mitgliedstaaten angehören, begeben oder garantiert werden.

Investmentziel

Die wesentlichen Ziele des Fonds bestehen darin, laufende Erträge zu erzielen, welche die durchschnittliche Rendite aus US-Aktien im Allgemeinen übersteigen, und ein über die Jahre ausgedrückt in USD wachsendes Einkommen zu generieren.

Veranlagungsstruktur

Anlagearten

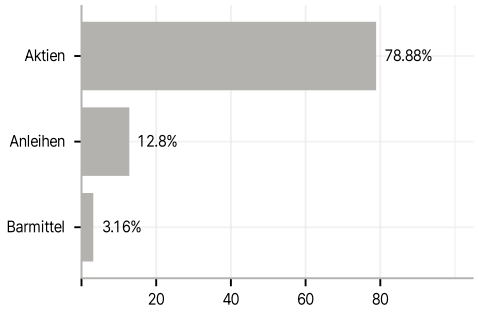

Branchen

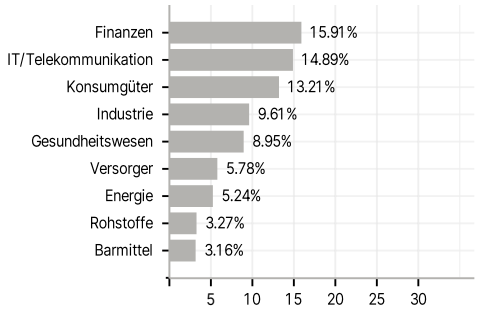

Emittenten

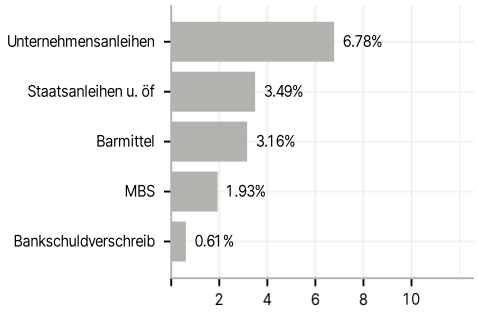

Länder

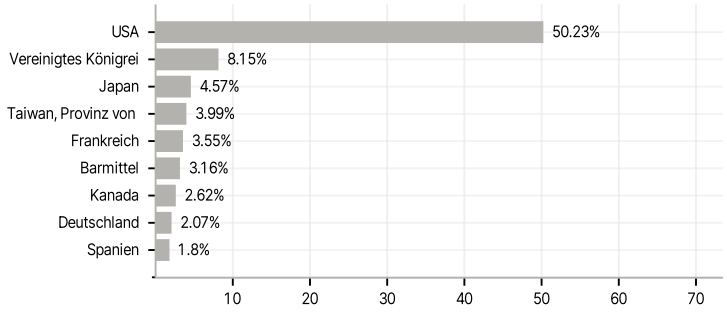

Laufzeiten

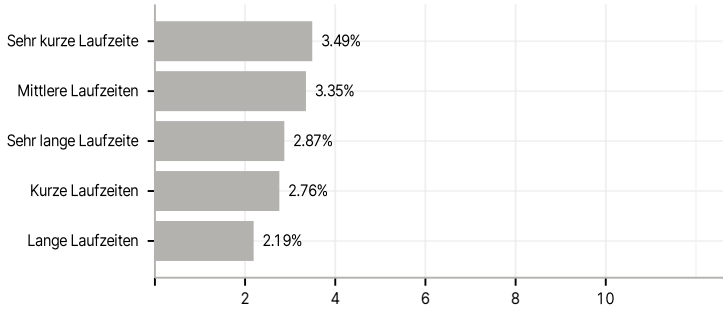

Währungen

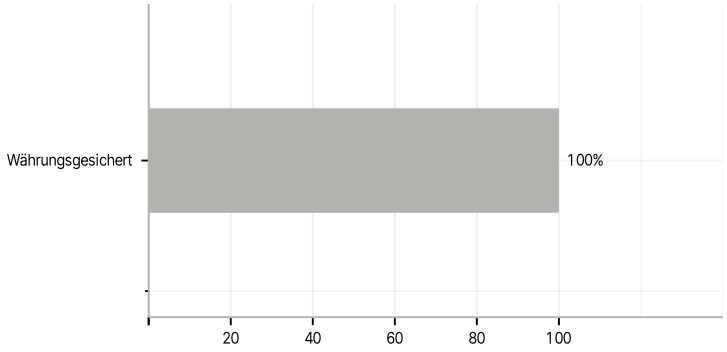

Größte Positionen

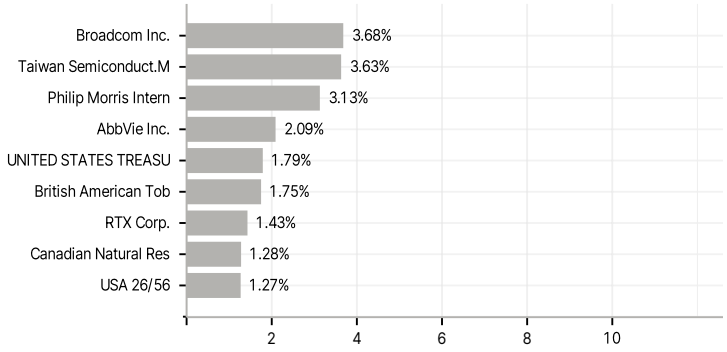

RISIKOHINWEISE: Die Informationen auf dieser Seite dienen ausschließlich zu Informationszwecken und sollten weder als Verkaufsangebot noch als Aufforderung zum Kauf des Wertpapieres oder einer Empfehlung zugunsten des Wertpapieres verstanden werden. Die baha GmbH und die BAWAG P.S.K. Bank für Arbeit und Wirtschaft und Österreichische Postsparkasse Aktiengesellschaft übernehmen trotz sorgfältigster Recherche keinerlei Haftung für die Richtigkeit der angegebenen Daten.
Factsheet erstellt von: www.baha.com am 23.11.2026 20:56

Created with RealObjects PDFreactor(R) Web Service Evaluation Version | https://www.pdfreactor.com