

Alma Recurrent Energy Infrastructure Income Fund I USD C / LU2568321942 / A3EMXT / Alma Capital IM

Aktuell 13.05.2026¹	Region	Branche	Ausschüttungsart	Typ
212,92 USD	Nordamerika	e Energie	thesaurierend	Aktienfonds



Risikokennzahlen

SRI	1	2	3	4	5	6	7
-----	---	---	---	---	----------	---	---

Jahresperformance

2025	+10,73%
2024	+24,39%

Performanceergebnisse der Vergangenheit lassen keine Rückschlüsse auf die künftige Entwicklung zu.

Stammdaten		Konditionen		Sonstige Kennzahlen	
Fondart	Einzelfond	Ausgabeaufschlag	2,00%	Mindestveranlagung	EUR 250.000,00
Kategorie	Aktien	Managementgebühr	-	Sparplan	Nein
Fondsunterkategorie	Branche Energie	Depotgebühr	-	UCITS / OGAW	Ja
Ursprungsland	Luxemburg	Tilgungsgebühr	0,50%	Gewinnbeteiligung	0,00%
Tranchenvolumen	(13.05.2026) USD 8,71 Mio.	Sonstige lfd. Kosten (13.03.2026)	1,35%	Umschichtgebühr	1,00%
Gesamt-Fondsvolumen	(13.05.2026) USD 37,19 Mio.	Transaktionskosten	0,04%	Fondsgesellschaft	
Auflegedatum	11.05.2023	Alma Capital IM			
KESSt-Meldefonds	Nein	22-24, BOULEVARD ROYAL, L-2449, Paris			
Beginn des Geschäftsjahres	01.01.	http://www.almacapital.com			
Nachhaltigkeitsfondsart	-				
Fondsmanager	-				
Thema	Megatrends				

Performance	1M	6M	YTD	1J	2J	3J	5J	seit Beginn
Performance	+5,72%	+34,07%	+33,33%	+42,95%	+62,30%	+111,57%	-	+112,92%
Performance p.a.	-	-	-	+42,95%	+27,40%	+28,40%	-	+28,56%
Performance p.a. nach max. AGA	-	-	-	+40,14%	+26,14%	+27,53%	-	+27,60%
Sharpe Ratio	4,09	4,53	6,54	2,65	1,46	1,60	-	1,61
Volatilität	23,10%	17,29%	18,03%	15,34%	17,25%	16,34%	-	16,33%
Schlechtester Monat	-	-1,99%	-1,99%	-4,71%	-7,73%	-7,73%	-	-7,73%
Bester Monat	-	+9,41%	+9,41%	+9,41%	+9,73%	+9,73%	-	+9,73%
Maximaler Verlust	-4,61%	-7,87%	-7,87%	-7,87%	-18,84%	-18,84%	-	-18,84%

Vertriebszulassung

Österreich, Deutschland, Schweiz, Luxemburg;

1. Wichtiger Hinweis zum Aktualisierungsstand: Das angegebene Datum bezieht sich ausschließlich auf die Berechnung des NAV.

RISIKOHINWEISE: Die Informationen auf dieser Seite dienen ausschließlich zu Informationszwecken und sollten weder als Verkaufsangebot noch als Aufforderung zum Kauf des Wertpapiers oder einer Empfehlung zugunsten des Wertpapiers verstanden werden. Die baha GmbH und die BAWAG P.S.K. Bank für Arbeit und Wirtschaft und Österreichische Postsparkasse Aktiengesellschaft übernehmen trotz sorgfältigster Recherche keinerlei Haftung für die Richtigkeit der angegebenen Daten.
Factsheet erstellt von: www.baha.com am 16.05.2026 22:01

Alma Recurrent Energy Infrastructure Income Fund I USD C / LU2568321942 / A3EMXT / Alma Capital IM

Investmentstrategie

Der Teilfonds strebt an, sein Anlageziel durch die Investition in börsennotierte Aktien von Energieunternehmen zu erreichen; der Schwerpunkt liegt hierbei auf der "Midstream"-Energieinfrastruktur. Midstream-Unternehmen können auch zusätzliche Aktivitäten wie die Vermarktung von Energieprodukten und damit verbundene logistische Dienstleistungen betreiben. Neben traditionellen "Midstream" Anlagen kann der Teilfonds in Unternehmen investieren, die im Bereich der Stromerzeugung und -verteilung tätig sind. Die Unternehmen, in denen sich der Teilfonds engagiert, können auch alternative Energieprodukte besitzen, verwalten und transportieren, einschließlich alternativer Kraftstoffe wie Ethanol, Wasserstoff und Biodiesel.

Fondsspezifische Informationen

Im Rahmen der Anlagestrategie kann in wesentlichem Umfang in Derivate investiert werden. Die Fondsbestimmungen des Alma Recurrent Energy Infrastructure Income Fund I USD C wurden durch die FMA bewilligt. Der Alma Recurrent Energy Infrastructure Income Fund I USD C kann mehr als 35 % des Fondsvermögens in Wertpapiere/Geldmarktinstrumente folgender Emittenten investieren: by an EU Member State or its local authorities, by another OECD Member State, by certain non-OECD Member State (currently Brazil, Indonesia, Russia and South Africa), or by public international bodies in which one or more EU Member States are members.

Investmentziel

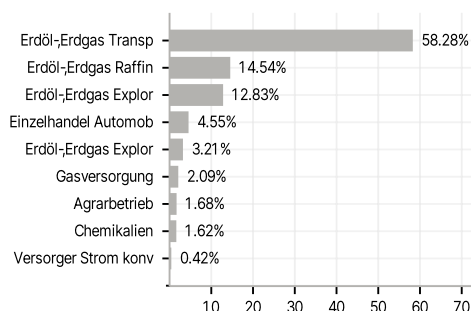
Das Anlageziel des Teilfonds ist die Erzielung einer Gesamtrendite einschließlich wesentlicher laufender Erträge aus einem diversifizierten Portfolio mit Infrastruktur- und Energieunternehmen, die auf den Transport von Öl und Gas spezialisiert sind.

Veranlagungsstruktur

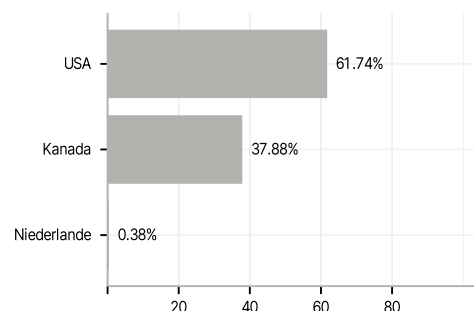
Anlagearten



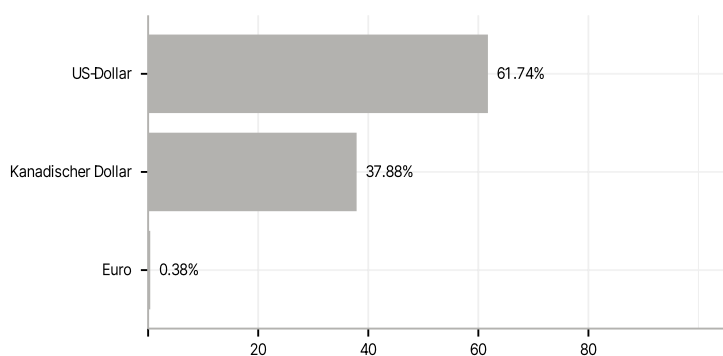
Branchen



Länder



Währungen



Größte Positionen

