Created with RealObjects PDFreactor(R) Web Service Evaluation Version | https://www.pdfreactor.com

BL European Small & Mid Caps Klasse AM / LU1484144834 / A2ARBL / BLI - Ban.d.Lux.Inv.

Aktuell 20.11.2026 [1]	Region	Branche	Ausschüttungsart	Typ
207,05 EUR	Europa	enmix	ausschüttend	Aktienfonds



Performanceergebnisse der Vergangenheit lassen keine Rückschlüsse auf die künftige Entwicklung zu.

Risikokennzahlen

SRI 1 2 3 **4** 5 6 7

Jahresperformance

2025	+3,20%
2024	-4,39%
2023	+15,16%
2022	-29,05%
2021	+28,68%

Stammdaten

Fondart	Einzelfond
Kategorie	Aktien
Fondsunterkategorie	Branchenmix
Ursprungsland	Luxemburg
Tranchenvolumen	(20.11.2026) EUR 15,96 Mio.
Gesamt-Fondsvolumen	(20.11.2026) EUR 121,44 Mio.
Auflagedatum	01.12.2016
KESt-Meldefonds	Ja
Beginn des Geschäftsjahres	01.10.
Nachhaltigkeitsfondsart	-
Fondsmanager	Tom Michels
Thema	-

Konditionen

Ausgabeaufschlag	5,00%
Managementgebühr	0,85%
Depotgebühr	0,04%
Tilgungsgebühr	0,00%
Sonstige lfd. Kosten	(06.02.2026) 1,13%
Transaktionskosten	0,12%

Ausschüttungen

03.02.2026	1.13 EUR
06.02.2024	0.80 EUR
07.02.2023	0.39 EUR
08.02.2022	0.08 EUR
04.02.2020	0.67 EUR

Sonstige Kennzahlen

Mindestveranlagung	-
Sparplan	Nein
UCITS / OGAW	Ja
Gewinnbeteiligung	0,00%
Umschichtgebühr	0,00%

Fondsgesellschaft

BLI - Ban.d.Lux.Inv.
16, BOULEVARD ROYAL, 2449, Luxemburg
Luxemburg
https://www.banquedeluxembourg.com

Performance	1M	6M	YTD	1J	2J	3J	5J	seit Beginn
Performance	-2,75%	-1,74%	-0,19%	+5,67%	+4,66%	+6,92%	-18,81%	+64,94%
Performance p.a.	-	-	-	+5,67%	+2,31%	+2,25%	-4,08%	+5,15%
Performance p.a. nach max. AGA	-	-	-	+0,64%	-0,16%	+0,60%	-5,01%	+4,63%
Sharpe Ratio	-2,43	-0,48	-0,20	0,19	-0,03	-0,04	-0,40	0,14
Volatilität	12,71%	12,94%	15,00%	14,53%	15,73%	14,87%	17,47%	16,37%
Schlechtester Monat	-	-3,50%	-10,19%	-10,19%	-10,19%	-10,19%	-13,71%	-13,71%
Bester Monat	-	+4,70%	+8,20%	+8,20%	+8,39%	+8,83%	+9,33%	+13,89%
Maximaler Verlust	-4,71%	-6,53%	-12,77%	-12,77%	-21,34%	-21,78%	-37,46%	-37,85%

Vertriebszulassung

Österreich, Deutschland, Schweiz;

1. Wichtiger Hinweis zum Aktualisierungsstand: Das angegebene Datum bezieht sich ausschließlich auf die Berechnung des NAV.

RISIKOHINWEISE: Die Informationen auf dieser Seite dienen ausschließlich zu Informationszwecken und sollten weder als Verkaufsangebot noch als Aufforderung zum Kauf des Wertpapieres oder einer Empfehlung zugunsten des Wertpapieres verstanden werden. Die baha GmbH und die BAWAG P.S.K. Bank für Arbeit und Wirtschaft und Österreichische Postsparkasse Aktiengesellschaft übernehmen trotz sorgfältigster Recherche keinerlei Haftung für die Richtigkeit der angegebenen Daten.
Factsheet erstellt von: www.baha.com am 23.11.2026 20:26

Created with RealObjects PDFreactor(R) Web Service Evaluation Version | https://www.pdfreactor.com



REALOBJECTS

PDFreactor®

Evaluation Version

This PDF document was created by an evaluation version of RealObjects PDFreactor 12.2.1 (17349). The evaluation version is fully functional, but includes this information page. It must not be used for production purposes. The information page and all other evaluation notices must not be removed from the PDF file.

NOTE: Conversions in evaluation mode might be slower and the results might have a larger file size than in production mode.

Buy PDFreactor

To buy a PDFreactor license follow this link:

Buy PDFreactor online

About PDFreactor

RealObjects PDFreactor is a powerful formatting processor for converting HTML and XML documents into PDF. It uses Cascading Style Sheets (CSS) to define page layout and styles. The server-side tool enables a great variety of applications in the fields of ERP, eCommerce and Electronic Publishing.

PDFreactor supports HTML5, CSS3 and JavaScript.

It allows you to dynamically generate PDF documents such as invoices, delivery notes and shipping documents on-the-fly. PDFreactor allows you to easily add server-based PDF generation functionality to your application or service. Since PDFreactor runs on a server, the end-user in general does not need any software other than a PDF viewer.

For more information visit **www.pdfreactor.com**

Created with RealObjects PDFreactor(R) Web Service Evaluation Version | https://www.pdfreactor.com

BL European Small & Mid Caps Klasse AM / LU1484144834 / A2ARBL / BLI - Ban.d.Lux.Inv.

Investmentstrategie

Der Teilfonds legt mindestens 80% seines Nettovermögens in Aktien europäischer Unternehmen mit geringer und mittlerer Börsenkapitalisierung an. Die verbleibenden Vermögenswerte können in Aktien von Unternehmen mit hoher Börsenkapitalisierung angelegt werden. Alle Unternehmen sind an einem geregelten europäischen Markt notiert und unterliegen der Körperschaftssteuer unter üblichen rechtlichen Bedingungen oder einer vergleichbaren Steuer. Maximal 10% des Nettovermögens dürfen in offenen Investmentfonds angelegt werden. Der Teilfonds kann zur Absicherung oder Optimierung des Portfolioengagements ferner auf Derivate zurückgreifen. Der Fondsmanager integriert und fördert Nachhaltigkeitsfaktoren in seiner Anlagestrategie, indem er außerfinanzielle Daten in das Modell für die Bewertung der Emittenten einbezieht. Dank eines nachhaltigen Wettbewerbsvorteils haben die ausgewählten Unternehmen eine hohe Rentabilität und profitieren von günstigen Wachstumsperspektiven. Zudem sind die Unternehmen finanziell stabil und haben im Allgemeinen eine geringe Kapitalintensität. Die Verwaltungsentscheidungen basieren auf strengen Bewertungskriterien und der Einhaltung von Qualitätsstandards.

Fondsspezifische Informationen

Im Rahmen der Anlagestrategie kann in wesentlichem Umfang in Derivate investiert werden. Die Fondsbestimmungen des BL European Small & Mid Caps Klasse AM wurden durch die FMA bewilligt. Der BL European Small & Mid Caps Klasse AM kann mehr als 35 % des Fondsvermögens in Wertpapiere/ Geldmarktinstrumente folgender Emittenten investieren: die von einem Mitgliedstaat der Europäischen Union oder seinen Gebietskörperschaften, von einem Mitgliedstaat der OECD oder von internationalen Organismen öffentlichrechtlichen Charakters, denen ein oder mehrere Mitgliedstaaten der Europäischen Union angehören, oder einem von der CSSF zugelassenen Nichtmitgliedstaat der Europäischen Union, wie Singapur, Brasilien, Russland und Indonesien, begeben oder garantiert werden.

Investmentziel

Streben nach einer langfristigen Kapitalsteigerung.

Veranlagungsstruktur

Anlagearten

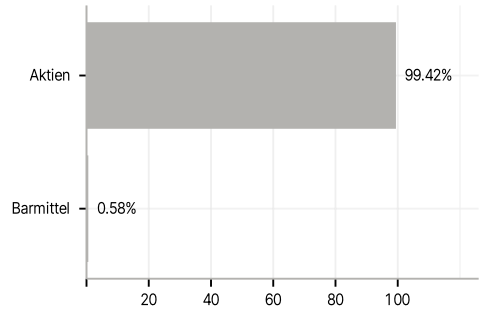

Branchen

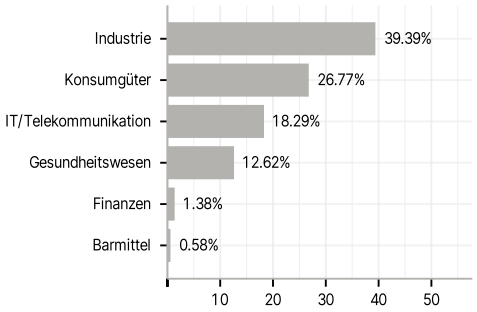

Länder

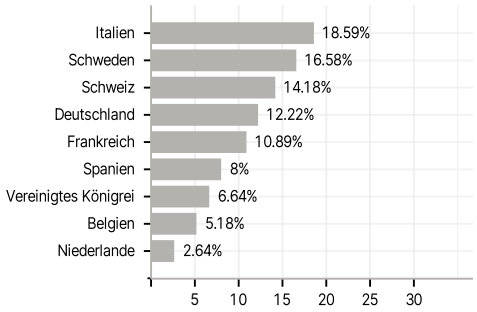

Währungen

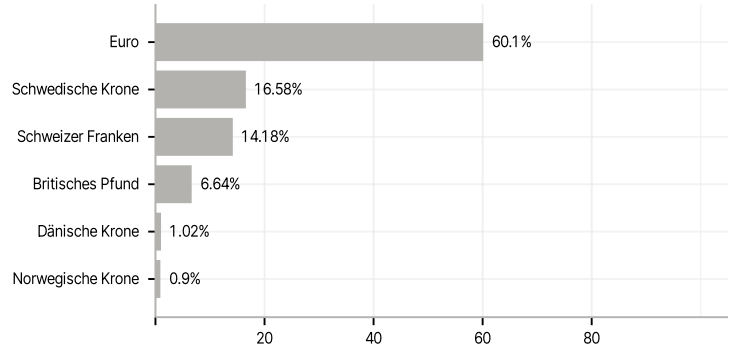

Größte Positionen

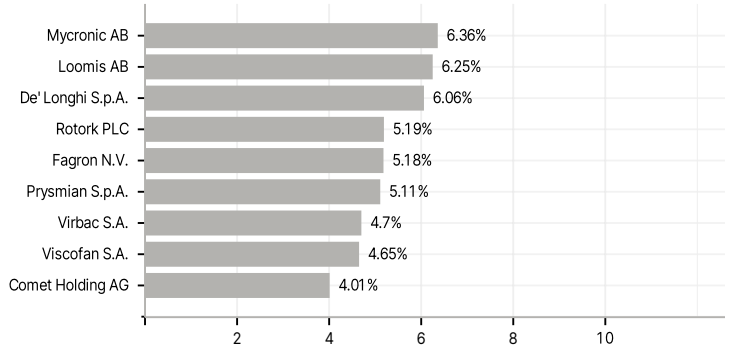

RISIKOHINWEISE: Die Informationen auf dieser Seite dienen ausschließlich zu Informationszwecken und sollten weder als Verkaufsangebot noch als Aufforderung zum Kauf des Wertpapieres oder einer Empfehlung zugunsten des Wertpapieres verstanden werden. Die baha GmbH und die BAWAG P.S.K. Bank für Arbeit und Wirtschaft und Österreichische Postsparkasse Aktiengesellschaft übernehmen trotz sorgfältigster Recherche keinerlei Haftung für die Richtigkeit der angegebenen Daten.
Factsheet erstellt von: www.baha.com am 23.11.2026 20:26

Created with RealObjects PDFreactor(R) Web Service Evaluation Version | https://www.pdfreactor.com