

ABN AMRO Funds Parnassus US ESG Equities R USD Capitalisation / LU1670606927 / A2H99P / ABN AMRO Inv. Sol.

Aktuell 01.04.2026¹	Region	Branche	Ausschüttungsart	Typ
243,80 USD	USA	enmix	thesaurierend	Aktienfonds



Risikokennzahlen							
SRI	1	2	3	4	5	6	7

Jahresperformance	
2025	+11,72%
2024	+18,04%
2023	+24,02%
2022	-18,99%
2021	+27,18%

Performanceergebnisse der Vergangenheit lassen keine Rückschlüsse auf die künftige Entwicklung zu.

Stammdaten		Konditionen		Sonstige Kennzahlen	
Fondart	Einzelfond	Ausgabeaufschlag	0,00%	Mindestveranlagung	EUR 100,00
Kategorie	Aktien	Managementgebühr	0,75%	Sparplan	Nein
Fondsunterkategorie	Branchenmix	Depotgebühr	-	UCITS / OGAW	Ja
Ursprungsland	Luxemburg	Tilgungsgebühr	0,00%	Gewinnbeteiligung	0,00%
Tranchenvolumen	(01.04.2026) EUR 49,00 Mio.	Sonstige lfd. Kosten (01.09.2025)	0,94%	Umschichtgebühr	1,00%
Gesamt-Fondsvolumen	(01.04.2026) EUR 1,85 Mrd.	Transaktionskosten	0,11%	Fondsgesellschaft	
Auflegedatum	19.12.2017	ABN AMRO Inv. Sol.			
KES-Meldefonds	Ja	https://www.abnamroinvestmentsolutions.com			
Beginn des Geschäftsjahres	01.01.				
Nachhaltigkeitsfondsart	Ethik/Ökologie				
Fondsmanager	Parnassus Investments				
Thema	-				

Performance	1M	6M	YTD	1J	2J	3J	5J	seit Beginn
Performance	-5,30%	-4,63%	-5,74%	+7,53%	+13,95%	+43,46%	+46,33%	+143,80%
Performance p.a.	-	-	-	+7,53%	+6,76%	+12,80%	+7,91%	+11,35%
Performance p.a. nach max. AGA	-	-	-	+7,53%	+6,75%	+12,78%	+7,91%	+11,34%
Sharpe Ratio	-2,83	-0,88	-1,65	0,33	0,32	0,79	0,37	0,52
Volatilität	17,89%	12,69%	14,10%	16,27%	14,69%	13,64%	15,82%	17,96%
Schlechtester Monat	-	-6,30%	-6,30%	-6,30%	-6,30%	-6,30%	-9,90%	-10,08%
Bester Monat	-	+1,75%	+1,32%	+5,12%	+5,69%	+8,95%	+8,95%	+10,43%
Maximaler Verlust	-8,77%	-11,99%	-11,99%	-11,99%	-16,26%	-16,26%	-26,46%	-29,99%

Vertriebszulassung	
Österreich, Deutschland, Schweiz;	

1. Wichtiger Hinweis zum Aktualisierungsstand: Das angegebene Datum bezieht sich ausschließlich auf die Berechnung des NAV.

RISIKOHINWEISE: Die Informationen auf dieser Seite dienen ausschließlich zu Informationszwecken und sollten weder als Verkaufsangebot noch als Aufforderung zum Kauf des Wertpapiers oder einer Empfehlung zugunsten des Wertpapiers verstanden werden. Die baha GmbH und die BAWAG P.S.K. Bank für Arbeit und Wirtschaft und Österreichische Postsparkasse Aktiengesellschaft übernehmen trotz sorgfältigster Recherche keinerlei Haftung für die Richtigkeit der angegebenen Daten.
Factsheet erstellt von: www.baha.com am 03.04.2026 14:05

Investmentstrategie

Die Auswahl der Anlagen hängt von einer Kombination von finanziellen Kriterien sowie Umwelt-, Sozial- und Governance-Kriterien ab. Der Fonds fördert ökologische und soziale Merkmale und gilt als Anlageprodukt im Sinne von Artikel 8 Absatz 1 der Verordnung (EU) 2019/2088 über nachhaltigkeitsbezogene Offenlegungspflichten im Finanzdienstleistungssektor. In diesem Zusammenhang hat der Fondsmanager einen Prozess eingerichtet, der Fundamentalanalysen und ESG-Research (Environment, Social und Governance) integriert, um zu einer Einschätzung über die Geschäftsqualität und Bewertung von als Anlagekandidaten in Frage kommenden Unternehmen zu gelangen. Die ESG-Bewertungen umfassen sowohl Ausschlussfilter als auch eine titelspezifische ESG-Bewertung (Bottom-up-Prinzip).

Fondsspezifische Informationen

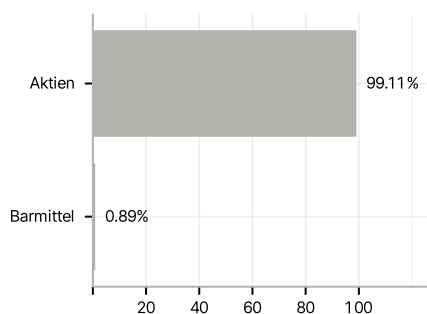
Im Rahmen der Anlagestrategie kann in wesentlichem Umfang in Derivate investiert werden. Die Fondsbestimmungen des ABN AMRO Funds Parnassus US ESG Equities R USD Capitalisation wurden durch die FMA bewilligt. Der ABN AMRO Funds Parnassus US ESG Equities R USD Capitalisation kann mehr als 35 % des Fondsvermögens in Wertpapiere/Geldmarktinstrumente folgender Emittenten investieren: European Union member state, by its regional public authorities, by another state part of the OECD, by Brazil, Indonesia, Russia, Singapore and South Africa, or by international public organizations to which one or more member States of the European Union belong..

Investmentziel

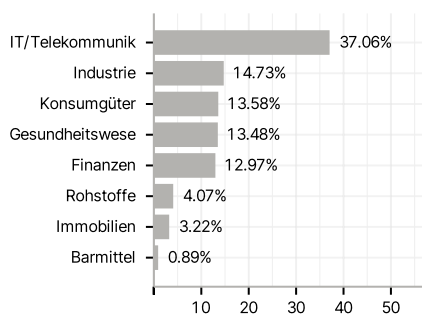
Parnassus US ESG Equities gehört zur Kategorie der Single-ManagerFonds. Der Fonds ist bestrebt, den Wert seines Vermögens langfristig zu steigern, indem er vorwiegend in übertragbare Beteiligungspapiere wie Aktien, andere Aktien wie Genossenschaftsaktien und Beteiligungszertifikate von oder Optionsscheine auf übertragbare Beteiligungspapiere von Unternehmen investiert, die in Nordamerika ansässig sind oder dort einen überwiegenden Teil ihrer Wirtschaftsaktivität verfolgen.

Veranlagungsstruktur

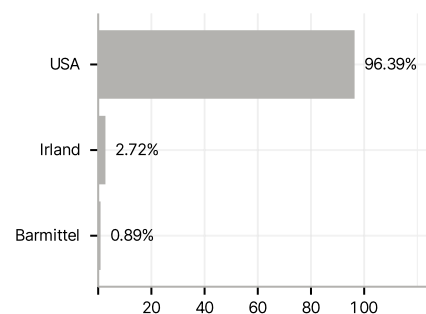
Anlagearten



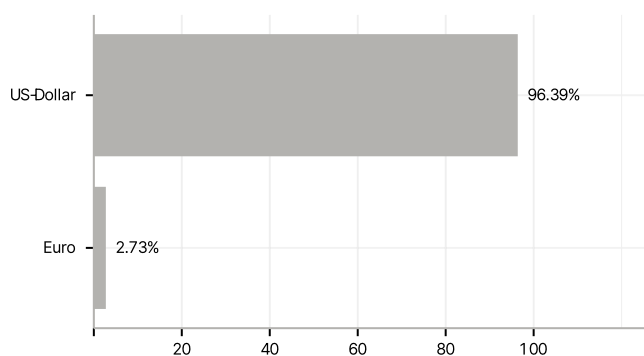
Branchen



Länder



Währungen



Größte Positionen

