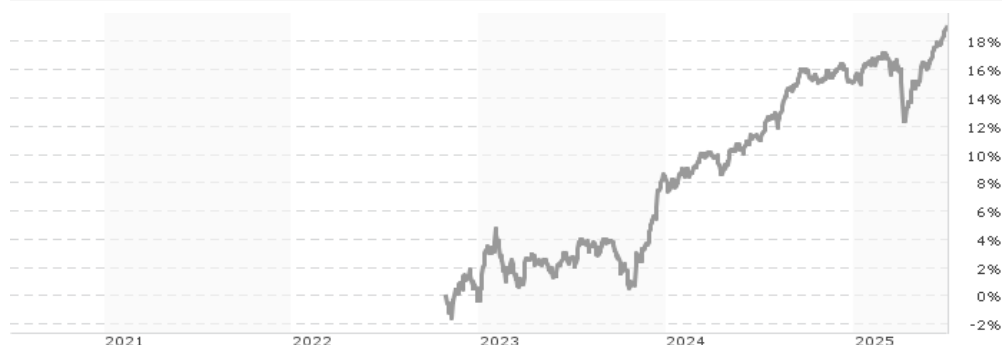


AMUNDI FUNDS US HIGH YIELD BOND - U USD MTD3 / LU1883865716 / A2PC7R / Amundi Luxembourg

| Aktuell 30.06.2025 ¹ | LandRegion | Branche | Ausschüttungsart | Typ |
|---------------------------------|------------|-------------------|------------------|-------------|
| 46,29 USD | USA | Anleihen Gemischt | ausschüttend | Rentenfonds |


Risikokennzahlen

| | | | | | | | |
|-----|---|---|---|---|---|---|---|
| SRI | 1 | 2 | 3 | 4 | 5 | 6 | 7 |
|-----|---|---|---|---|---|---|---|

Jahresperformance

| | |
|------|--------|
| 2024 | +6,25% |
| 2023 | +8,77% |

Performanceergebnisse der Vergangenheit lassen keine Rückschlüsse auf die künftige Entwicklung zu.

| Stammdaten | | Konditionen | | Sonstige Kennzahlen | |
|----------------------------|--------------------------------------|-----------------------------------|----------|---|--------------|
| Fondart | Einzelfond | Ausgabeaufschlag | 3,00% | Mindestveranlagung | EUR 1.500,00 |
| Kategorie | Anleihen | Managementgebühr | 1,20% | Sparplan | Nein |
| Fondsunterkategorie | Anleihen Gemischt | Depotgebühr | - | UCITS / OGAW | Ja |
| Ursprungsland | Luxemburg | Tilgungsgebühr | 0,00% | Gewinnbeteiligung | 0,00% |
| Tranchenvolumen | (30.06.2025) EUR 125902,970 | Sonstige lfd. Kosten (05.06.2025) | 2,48% | Umschichtgebühr | 1,00% |
| Gesamt-Fondsvolumen | (30.06.2025) EUR 243,70 Mio. | Transaktionskosten | 0,19% | Fondsgesellschaft | |
| Auflagedatum | 07.06.2019 | Ausschüttungen | | Amundi Luxembourg | |
| KESSt-Meldefonds | Nein | 02.06.2025 | 0.40 USD | 5 allée Scheffer, L-2520, Luxemburg | |
| Beginn des Geschäftsjahres | 01.07. | 02.05.2025 | 0.40 USD | Luxemburg | |
| Nachhaltigkeitsfondsart | - | 01.04.2025 | 0.40 USD | https://www.amundi.lu | |
| Fondsmanager | Feltus Andrew | 03.03.2025 | 0.40 USD | | |
| | Matthew Shulkin, Kenneth J. Monaghan | 03.02.2025 | 0.40 USD | | |
| Thema | - | | | | |

| Performance | 1M | 6M | YTD | 1J | 2J | 3J | 5J | seit Beginn |
|--------------------------------|--------|--------|--------|--------|---------|--------|----|-------------|
| Performance | +1,85% | +3,31% | +3,28% | +7,13% | +15,74% | - | - | +19,06% |
| Performance p.a. | - | - | - | +7,15% | +7,57% | - | - | +6,74% |
| Performance p.a. nach max. AGA | +1,85% | +3,31% | +3,28% | +7,15% | +7,57% | - | - | +6,74% |
| Sharpe Ratio | 14,22 | 1,17 | 1,16 | 1,57 | 1,61 | - | - | 1,23 |
| Volatilität | 1,56% | 4,12% | 4,13% | 3,31% | 3,50% | - | - | 3,92% |
| Schlechtester Monat | - | -1,11% | -1,11% | -1,11% | -1,82% | -1,82% | - | -1,82% |
| Bester Monat | - | +1,85% | +1,85% | +1,85% | +3,67% | +3,76% | - | +3,76% |
| Maximaler Verlust | -0,15% | -4,09% | -4,09% | -4,09% | -4,09% | - | - | -4,09% |

Vertriebszulassung

Österreich, Deutschland, Schweiz, Tschechien;

1. Wichtiger Hinweis zum Aktualisierungsstand: Das angegebene Datum bezieht sich ausschließlich auf die Berechnung des NAV.

 RISIKOHINWEISE: Die Informationen auf dieser Seite dienen ausschließlich zu Informationszwecken und sollten weder als Verkaufsangebot noch als Aufforderung zum Kauf des Wertpapiers oder einer Empfehlung zugunsten des Wertpapiers verstanden werden. Die baha GmbH und die BAWAG P.S.K. Bank für Arbeit und Wirtschaft und Österreichische Postsparkasse Aktiengesellschaft übernehmen trotz sorgfältigster Recherche keinerlei Haftung für die Richtigkeit der angegebenen Daten.
 Factsheet erstellt von: www.baha.com am 01.07.2025 12:09

AMUNDI FUNDS US HIGH YIELD BOND - U USD MTD3 / LU1883865716 / A2PC7R / Amundi Luxembourg

Investmentstrategie

Der Teilfonds wird aktiv verwaltet. Er investiert in erheblichem Umfang in Unternehmensanleihen mit einem Rating unterhalb des Investment-Grade-Status, Wandelanleihen sowie Asset- und Mortgage-Backed Securities (ABS/MBS) von Emittenten in den USA. Der Teilfonds kann das Währungsrisiko auf Portfolioebene nach Ermessen des Anlageverwalters absichern oder auch nicht. Der Teilfonds nutzt Derivate, um verschiedene Risiken zu reduzieren (Hedging), das Portfolio effizienter zu verwalten und Engagements (long oder short) in verschiedenen Vermögenswerten, Märkten oder anderen Anlagemöglichkeiten zu erzielen.

Fondsspezifische Informationen

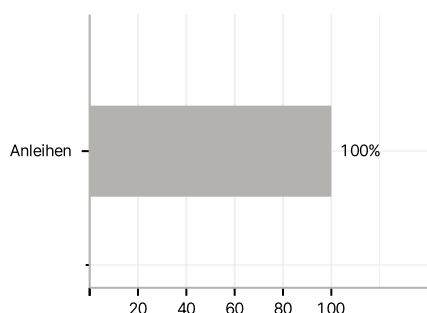
Im Rahmen der Anlagestrategie kann in wesentlichem Umfang in Derivate investiert werden.

Investmentziel

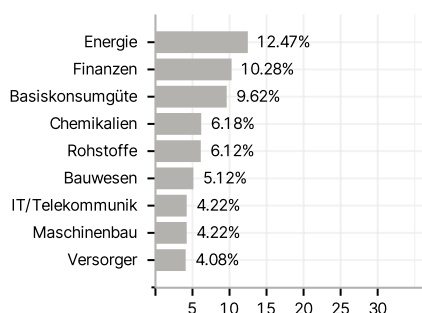
Strebt eine Wertsteigerung Ihrer Anlage (durch Erträge und Kapitalwachstum) über die empfohlene Haltedauer, eine Outperformance gegenüber der Benchmark und gleichzeitig einen höheren ESG-Score als den der Benchmark an.

Veranlagungsstruktur

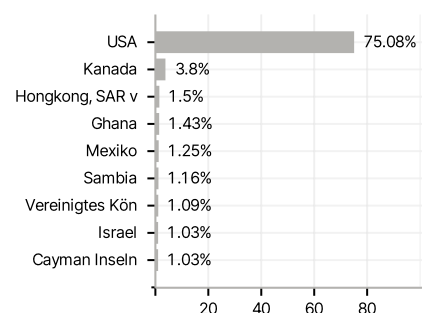
Anlagearten



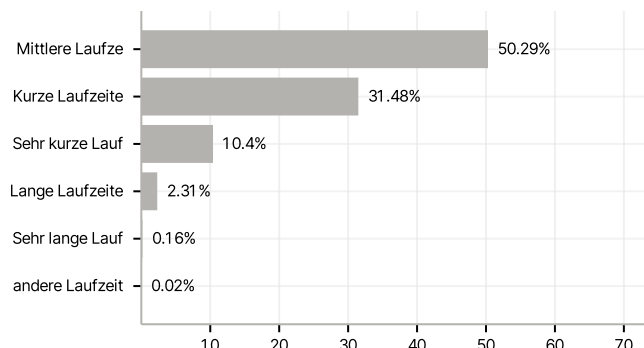
Branchen



Länder



Laufzeiten



Größte Positionen

