

Robeco Indian Equities F EUR (LU0971565493)

KAG: Robeco Inst. AM

ISIN: LU0971565493

Rücknahmepreis: 562,87 EUR

Stand: 02.01.2025

Auflagedatum	17.09.13
Ausgabeaufschlag	-
Konditionsdetails auf www.bawag.at	
Fondsvolumen	623.13 Mio.
Ertragstyp	thesaurierend
Letzte Ausschüttung	keine
Anlageregion	Indien
Fondstyp	Branchenmix
Fondsmanager	Team Asia-Pacific



Kapitalanlagegesellschaft	
Robeco Inst. AM	
Weena 850	
3014 Rotterdam	
Niederlande	
https://www.robeco.com	

Wertentwicklung*	1J	3J p.a.	5J p.a.
Performance vor AGA	+23,30%	+12,02%	+19,18%
Performance nach max. AGA	+23,30%	+12,02%	+19,18%

Kennzahlen*	1J	3J	5J
Sharpe Ratio	1,51	0,64	0,90
Volatilität	+13,69%	+14,59%	+18,34%

* Performanceergebnisse der Vergangenheit lassen keine Rückschlüsse auf die künftige Entwicklung zu.

Fondsstrategie

Der Robeco Indian Equities ist ein aktiv verwalteter Fonds, der in Aktien investiert, die an den wichtigen indischen Börsen notiert sind. Die Aktienausswahl basiert auf der Analyse von Fundamentaldaten. Ziel des Fonds ist es, eine bessere Rendite zu erzielen als der Index. Der Fonds konzentriert sich auf Aktien von LargeCap- Unternehmen, die von ausgewählten High-Conviction-Aktien oder auf Regionen basierende Ausschüsse, die Wahrnehmung von Stimmrechten und Engagement gehören. Benchmark: MSCI India Index (Net Return, EUR) Die überwiegende Anzahl der mithilfe dieses Ansatzes ausgewählten Aktien werden Bestandteile der Benchmark sein, es können aber auch nicht im Benchmark-Index enthaltene Aktien ausgewählt werden. Der Fonds kann erheblich von den Gewichtungen der Benchmark abweichen. Ziel des Fonds ist es, die Benchmark langfristig zu übertreffen und gleichzeitig relative Risiken durch die Anwendung von Grenzwerten (in Bezug auf Länder, Währungen und Wirtschaftssektoren) für das Ausmaß der Abweichung von der Benchmark zu begrenzen. Dadurch wird auch die Abweichung der Wertentwicklung gegenüber der Benchmark begrenzt. Die Benchmark ist ein breiter marktgewichteter Index, der nicht mit den vom Fonds geförderten ESG-Eigenschaften übereinstimmt.

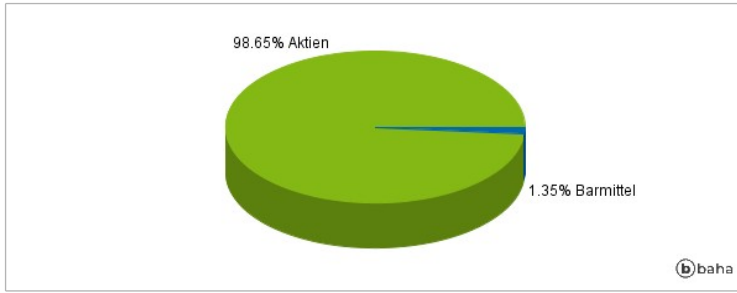
Der Fonds fördert E&S-Merkmale (Umwelt und Soziales) im Sinne von Artikel 8 der europäischen Verordnung über nachhaltigkeitsbezogene Offenlegungspflichten im Finanzdienstleistungssektor, integriert Nachhaltigkeitsrisiken in den Investmentprozess und wendet die Good Governance Policy von Robeco an. Der Fonds wendet nachhaltigkeitsorientierte Indikatoren an, wozu insbesondere normative, auf Aktivitäten oder auf Regionen basierende Ausschüsse, die Wahrnehmung von Stimmrechten und Engagement gehören. Benchmark: MSCI India Index (Net Return, EUR) Die überwiegende Anzahl der mithilfe dieses Ansatzes ausgewählten Aktien werden Bestandteile der Benchmark sein, es können aber auch nicht im Benchmark-Index enthaltene Aktien ausgewählt werden. Der Fonds kann erheblich von den Gewichtungen der Benchmark abweichen. Ziel des Fonds ist es, die Benchmark langfristig zu übertreffen und gleichzeitig relative Risiken durch die Anwendung von Grenzwerten (in Bezug auf Länder, Währungen und Wirtschaftssektoren) für das Ausmaß der Abweichung von der Benchmark zu begrenzen. Dadurch wird auch die Abweichung der Wertentwicklung gegenüber der Benchmark begrenzt. Die Benchmark ist ein breiter marktgewichteter Index, der nicht mit den vom Fonds geförderten ESG-Eigenschaften übereinstimmt.

Kommentar:

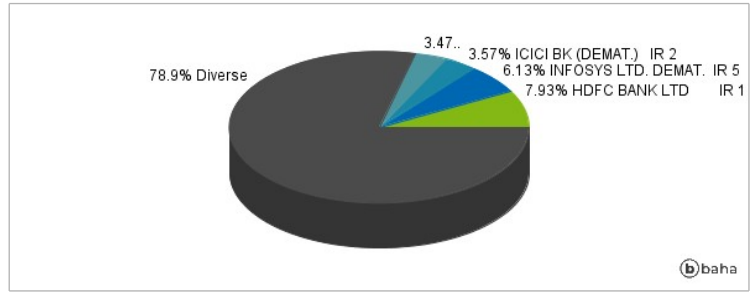
Fondsspezifische Information

Im Rahmen der Anlagestrategie kann in wesentlichem Umfang in Derivate investiert werden. Aufgrund der Zusammensetzung des Fonds oder der verwendeten Managementtechniken weist der Fonds eine erhöhte Volatilität auf, d.h. die Anteilswerte sind auch innerhalb kurzer Zeiträume großen Schwankungen nach oben und nach unten ausgesetzt, wobei auch Kapitalverluste nicht ausgeschlossen werden können. Die Fondsbestimmungen des Robeco Indian Equities F EUR wurden durch die FMA bewilligt. Der Robeco Indian Equities F EUR kann mehr als 35 % des Fondsvermögens in Wertpapiere/Geldmarktinstrumente folgender Emittenten investieren: Mitgliedsstaat, von seinen Gebietskörperschaften oder Behörden, oder von einem anderen Mitgliedsstaat der OECD oder Singapur, Brasilien, Indien, Indonesien, Russland oder Südafrika, oder von öffentlichen internationalen Körperschaften, denen ein oder mehrere Mitgliedsstaaten angehören.

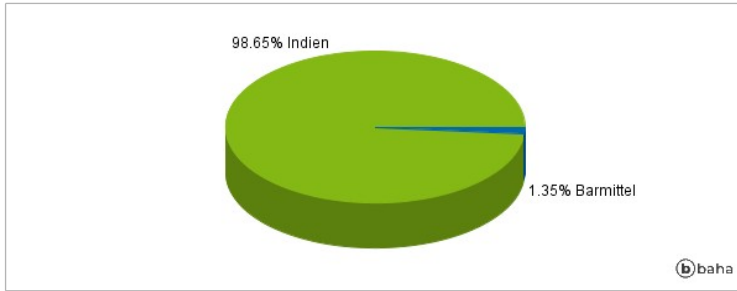
Anlagearten



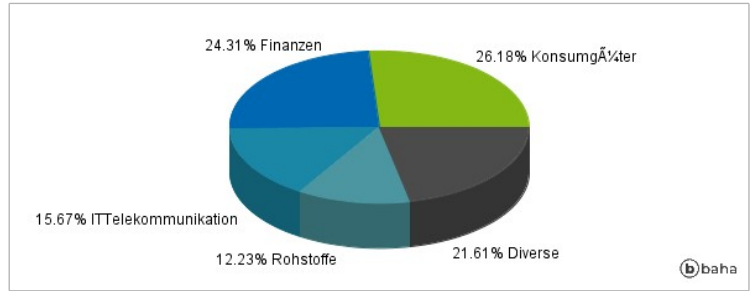
Größte Positionen



Länderverteilung



Branchenverteilung



Historische Daten: 01/2025

Erstellt: 05.01.2025 03:52