Kempen (Lux) European Property Fund I / LU2490700924 / A3D6LU / Van Lanschot Kempen

Aktuell 23.11.2026 [1]	Region	Branche	Ausschüttungsart	Typ
14,48 EUR	Europa	Immobilienfonds/Aktien	thesaurierend	Immobilienfonds



Risikokennzahlen							
SRI	1	2	3	4	**5**	6	7

Jahresperformance	
2025	+4,22%
2024	-6,57%

Performanceergebnisse der Vergangenheit lassen keine Rückschlüsse auf die künftige Entwicklung zu.

Stammdaten	
Fondart	Einzelfond
Kategorie	Immobilien
Fondsunterkategorie	Immobilienfonds/Aktien
Ursprungsland	Luxemburg
Tranchenvolumen	(23.11.2026) EUR 33,61 Mio.
Gesamt-Fondsvolumen	(23.11.2026) EUR 66,86 Mio.
Auflagedatum	16.12.2022
KESt-Meldefonds	Ja
Beginn des Geschäftsjahres	01.10.
Nachhaltigkeitsfondsart	-
Fondsmanager	J. Arissen E. Nijmeijer
System.Linq.Enumerable+EnumerablePartition`1[System.Char]..	
Thema	-

Konditionen	
Ausgabeaufschlag	5,00%
Managementgebühr	0,70%
Depotgebühr	-
Tilgungsgebühr	5,00%
Sonstige lfd. Kosten	(28.11.2025) 0,91%
Transaktionskosten	0,39%

Sonstige Kennzahlen	
Mindestveranlagung	EUR 50.000,00
Sparplan	Nein
UCITS / OGAW	Ja
Gewinnbeteiligung	0,00%
Umschichtgebühr	0,00%

Fondsgesellschaft

Van Lanschot Kempen
Beethovenstraat 300 1077, 1077 WZ, Amsterdam
Niederlande
www.vanlanschot.ch

Performance	1M	6M	YTD	1J	2J	3J	5J	seit Beginn
Performance	+1,12%	-2,10%	-2,36%	+0,14%	-2,10%	+6,47%	-	+15,19%
Performance p.a.	-	-	-	+0,14%	-1,06%	+2,11%	-	+4,07%
Performance p.a. nach max. AGA	-	-	-	-4,63%	-3,44%	+0,46%	-	+2,65%
Sharpe Ratio	0,88	-0,50	-0,34	-0,17	-0,24	-0,04	-	0,06
Volatilität	12,62%	14,09%	16,27%	15,92%	16,54%	17,57%	-	19,49%
Schlechtester Monat	-	-6,19%	-13,11%	-13,11%	-13,11%	-13,11%	-	-13,11%
Bester Monat	-	+2,56%	+7,05%	+7,05%	+7,05%	+15,46%	-	+15,46%
Maximaler Verlust	-4,60%	-13,01%	-16,40%	-16,40%	-16,40%	-23,63%	-	-23,63%

Vertriebszulassung

Österreich, Deutschland, Schweiz;

1. Wichtiger Hinweis zum Aktualisierungsstand: Das angegebene Datum bezieht sich ausschließlich auf die Berechnung des NAV.

RISIKOHINWEISE: Die Informationen auf dieser Seite dienen ausschließlich zu Informationszwecken und sollten weder als Verkaufsangebot noch als Aufforderung zum Kauf des Wertpapieres oder einer Empfehlung zugunsten des Wertpapieres verstanden werden. Die baha GmbH und die BAWAG P.S.K. Bank für Arbeit und Wirtschaft und Österreichische Postsparkasse Aktiengesellschaft übernehmen trotz sorgfältigster Recherche keinerlei Haftung für die Richtigkeit der angegebenen Daten.
Factsheet erstellt von: www.baha.com am 25.11.2026 08:53

Kempen (Lux) European Property Fund I / LU2490700924 / A3D6LU / Van Lanschot Kempen

Investmentstrategie

Für dieses Ziel werden Aktien börsennotierter europäischer Immobilienunternehmen auf der Grundlage eines Bottom-up- Ansatzes ausgewählt. Die Strategie besteht darin, Fehlbewertungen zwischen der Bewertung von Immobilienunternehmen in Bezug auf die Qualität ihrer Immobilienportfolios, Bilanzen, Corporate Governance und Managementfähigkeiten auszunutzen, um den Wert des Immobilienportfolios zu steigern. Derivative Finanzinstrumente wie Optionen, Optionsscheine und Futures können zu Absicherungszwecken und für ein effizientes Portfoliomanagement eingesetzt werden.

Investmentziel

Kempen (Lux) European Property Fund strebt eine langfristige Wertsteigerung für Anleger an. Dieses Produkt investiert in Aktien von Unternehmen, die an europäischen Börsen notiert sind. Van Lanschot Kempen Investment Management NV wählt die Aktien aus und verwaltet das Portfolio mit dem Ziel, langfristig eine höhere Rendite als der FTSE EPRA / NAREIT Developed Europe UCITS Daily Capped Index zu erzielen. Dieses Produkt wird aktiv verwaltet und kann in Instrumente investieren, die nicht im Vergleichsindex enthalten sind. Der Fondsverwalter hat die Freiheit, erheblich von der Vergleichsindex abzuweichen.

Veranlagungsstruktur

Anlagearten

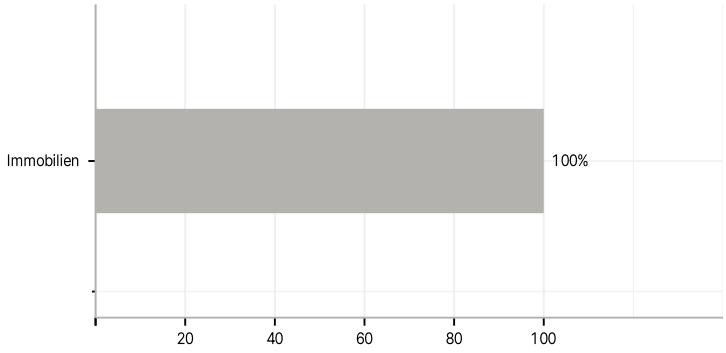

Branchen

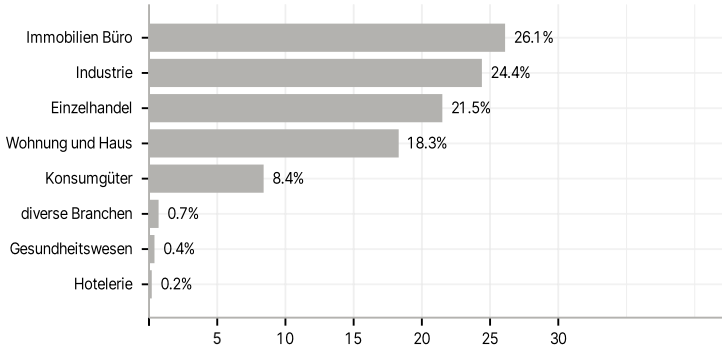

Länder

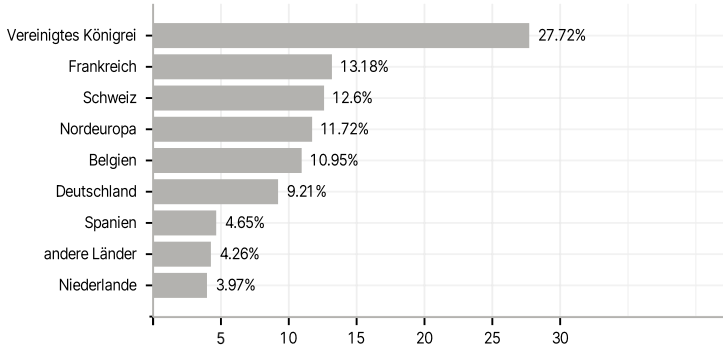

Größte Positionen

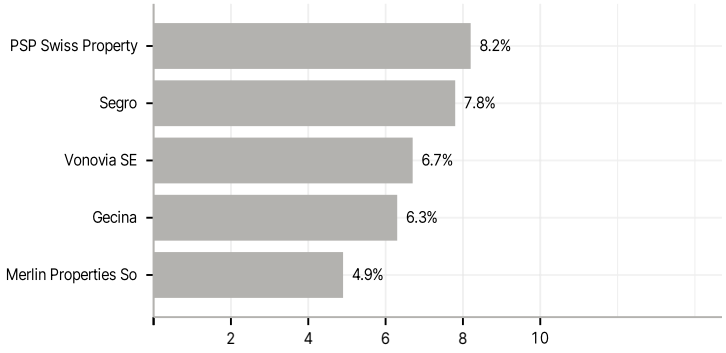

RISIKOHINWEISE: Die Informationen auf dieser Seite dienen ausschließlich zu Informationszwecken und sollten weder als Verkaufsangebot noch als Aufforderung zum Kauf des Wertpapieres oder einer Empfehlung zugunsten des Wertpapieres verstanden werden. Die baha GmbH und die BAWAG P.S.K. Bank für Arbeit und Wirtschaft und Österreichische Postsparkasse Aktiengesellschaft übernehmen trotz sorgfältigster Recherche keinerlei Haftung für die Richtigkeit der angegebenen Daten.
Factsheet erstellt von: www.baha.com am 25.11.2026 08:53