

# JPMorgan Funds - Sustainable Infrastructure Fund C (acc) - USD (LU247

KAG: JPMorgan AM (EU)

ISIN: LU2475960543

Rücknahmepreis: 116,40 USD

Stand: 11.12.2024

Auflagedatum	02.11.22
Ausgabeaufschlag	-
Konditionsdetails auf <a href="http://www.bawag.at">www.bawag.at</a>	
Fondsvolumen	11.63 Mio.
Ertragstyp	thesaurierend
Letzte Ausschüttung	keine
Anlageregion	weltweit
Fondstyp	Infrastruktur
Fondsmanager	Sara Bellenda, Victor...



<b>Kapitalanlagegesellschaft</b>	
JPMorgan AM (EU)	
PO Box 275	
2012 Luxembourg	
Luxemburg	
<a href="https://www.jpmorganassetmanagement.de">https://www.jpmorganassetmanagement.de</a>	

<b>Wertentwicklung*</b>		<b>1J</b>	<b>3J p.a.</b>	<b>5J p.a.</b>
Performance vor AGA		+8,35%	-	-
Performance nach max. AGA		+8,35%	-	-

<b>Kennzahlen*</b>		<b>1J</b>	<b>3J</b>	<b>5J</b>
Sharpe Ratio		0,41	-	-
Volatilität		+13,25%	-	-

\* Performanceergebnisse der Vergangenheit lassen keine Rückschlüsse auf die künftige Entwicklung zu.

## Fondsstrategie

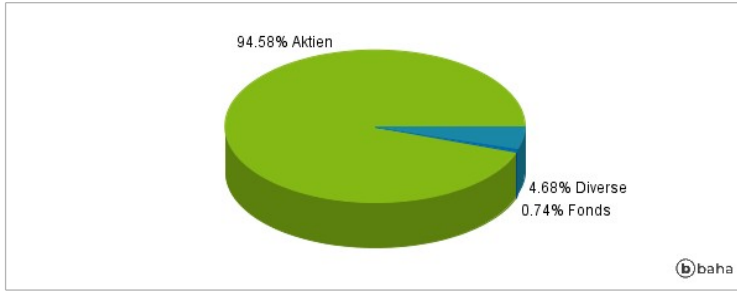
Erzielung einer Rendite durch die Anlage in Unternehmen mit einem Bezug zum Thema "nachhaltige Infrastruktur", die gut positioniert sind, um die Infrastruktur zu entwickeln, die für eine nachhaltige und integrative Wirtschaft erforderlich ist. Verwendung des ThemeBot, der durch die Auswertung von Textkorpora über die inhaltliche Relevanz der Texte und die Zuteilung von Erträgen entscheidet, um die Unternehmen mit Bezug zum Thema nachhaltige Infrastruktur und damit verbundener Teilaspekte zu ermitteln. Verwendung der Ergebnisse des ThemeBot als Grundlage für die Unternehmensauswahl und Anwendung eines aktiven Bottom-up- Anlageansatzes, der sich auf einen fundamentalanalytischen, Research-basierten Anlageprozess stützt, bei der Titelauswahl.

## Kommentar:

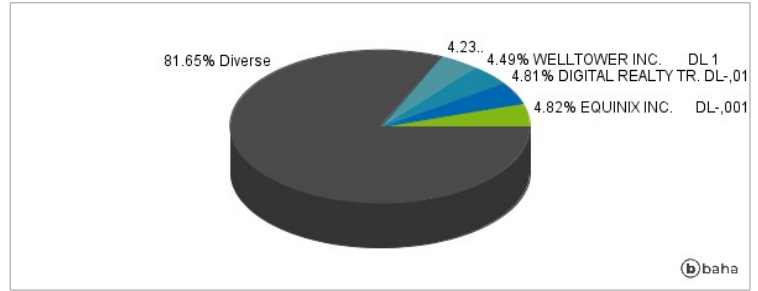
## Fondsspezifische Information

Aufgrund der Zusammensetzung des Fonds oder der verwendeten Managementtechniken weist der Fonds eine erhöhte Volatilität auf, d.h. die Anteilswerte sind auch innerhalb kurzer Zeiträume großen Schwankungen nach oben und nach unten ausgesetzt, wobei auch Kapitalverluste nicht ausgeschlossen werden können.

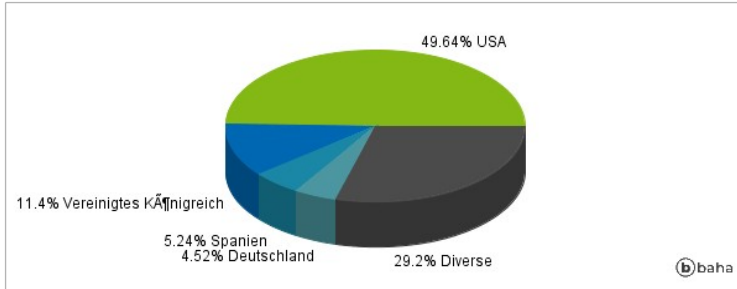
### Anlagearten



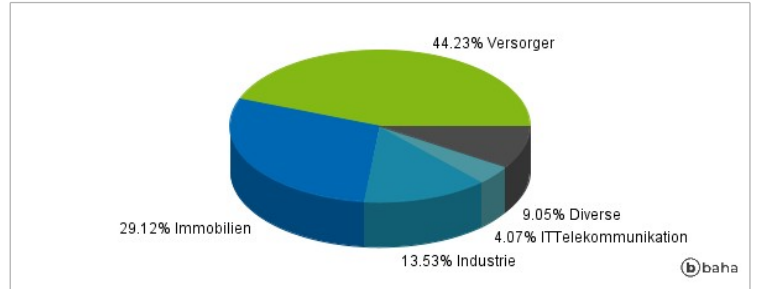
### Größte Positionen



### Länderverteilung



### Branchenverteilung



Historische Daten: 12/2024

Erstellt: 22.12.2024 23:19