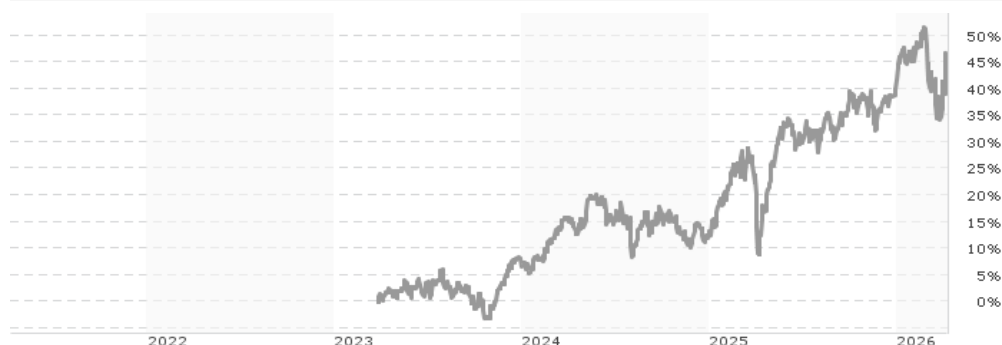


CPR Invest - European Strategic Autonomy - H EUR - Acc / LU2570612726 / A3D43N / CPR Asset Management

Aktuell 09.04.2026¹	Region	Branche	Ausschüttungsart	Typ
147,78 EUR	Europa	enmix	thesaurierend	Aktienfonds



Risikokennzahlen							
SRI	1	2	3	4	5	6	7

Jahresperformance	
2025	+24,41%
2024	+3,96%

Performanceergebnisse der Vergangenheit lassen keine Rückschlüsse auf die künftige Entwicklung zu.

Stammdaten		Konditionen		Sonstige Kennzahlen	
Fondart	Einzelfond	Ausgabeaufschlag	10,00%	Mindestveranlagung	EUR 1,00
Kategorie	Aktien	Managementgebühr	0,37%	Sparplan	Nein
Fondsunterkategorie	Branchenmix	Depotgebühr	-	UCITS / OGAW	Ja
Ursprungsland	Luxemburg	Tilgungsgebühr	0,00%	Gewinnbeteiligung	0,00%
Tranchenvolumen	(09.04.2026) EUR 2948,910	Sonstige lfd. Kosten (11.03.2026)	0,49%	Umschichtgebühr	5,00%
Gesamt-Fondsvolumen	(09.04.2026) EUR 702,43 Mio.	Transaktionskosten	0,24%	Fondsgesellschaft	
Auflagedatum	28.03.2023	CPR Asset Management			
KESSt-Meldefonds	Nein	90, boulevard Pasteur, 75015, Paris			
Beginn des Geschäftsjahres	01.08.	Frankreich			
Nachhaltigkeitsfondsart	-	www.cpr-am.fr/			
Fondsmanager	Mariette Damien				
Thema	-				

Performance	1M	6M	YTD	1J	2J	3J	5J	seit Beginn
Performance	+4,59%	+5,20%	+4,38%	+34,21%	+27,23%	+43,82%	-	+46,19%
Performance p.a.	-	-	-	+34,21%	+12,80%	+12,89%	-	+13,34%
Performance p.a. nach max. AGA	-	-	-	+22,01%	+7,55%	+9,35%	-	+9,81%
Sharpe Ratio	2,24	0,47	0,68	1,94	0,67	0,75	-	0,78
Volatilität	30,04%	18,27%	21,94%	16,53%	15,98%	14,30%	-	14,27%
Schlechtester Monat	-	-9,93%	-9,93%	-9,93%	-9,93%	-9,93%	-	-9,93%
Bester Monat	-	+7,26%	+7,26%	+8,39%	+8,39%	+8,39%	-	+8,39%
Maximaler Verlust	-6,39%	-11,45%	-11,45%	-11,45%	-15,73%	-15,73%	-	-15,73%

Vertriebszulassung	
Österreich, Deutschland, Schweiz;	

1. Wichtiger Hinweis zum Aktualisierungsstand: Das angegebene Datum bezieht sich ausschließlich auf die Berechnung des NAV.

RISIKOHINWEISE: Die Informationen auf dieser Seite dienen ausschließlich zu Informationszwecken und sollten weder als Verkaufsangebot noch als Aufforderung zum Kauf des Wertpapiers oder einer Empfehlung zugunsten des Wertpapiers verstanden werden. Die baha GmbH und die BAWAG P.S.K. Bank für Arbeit und Wirtschaft und Österreichische Postsparkasse Aktiengesellschaft übernehmen trotz sorgfältigster Recherche keinerlei Haftung für die Richtigkeit der angegebenen Daten.
Factsheet erstellt von: www.baha.com am 10.04.2026 17:58

Investmentstrategie

Zu diesem Zweck zielt der Teilfonds darauf ab, Wertpapiere aus Wirtschaftssektoren auszuwählen, die einen direkten oder indirekten Bezug zur Widerstandsfähigkeit Europas haben und/oder die zur wirtschaftlichen Autonomie und Entwicklung Europas beitragen, wie z. B. Lebensmittel, Gesundheitswesen, Industrie, Energie, Digital, Verteidigung usw.

Fondsspezifische Informationen

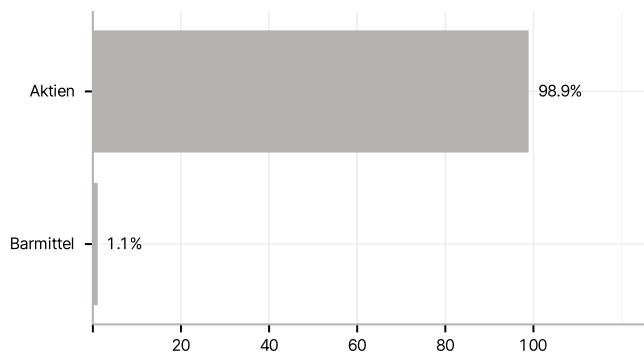
Im Rahmen der Anlagestrategie kann in wesentlichem Umfang in Derivate investiert werden. Die Fondsbestimmungen des CPR Invest - European Strategic Autonomy - H EUR - Acc wurden durch die FMA bewilligt. Der CPR Invest - European Strategic Autonomy - H EUR - Acc kann mehr als 35 % des Fondsvermögens in Wertpapiere/Geldmarktinstrumente folgender Emittenten investieren: by a Member State, by its local authorities or agencies, or by another member State of the OECD, G20 countries, Hong-Kong and Singapore or by public international bodies of which one or more member states of the EU.

Investmentziel

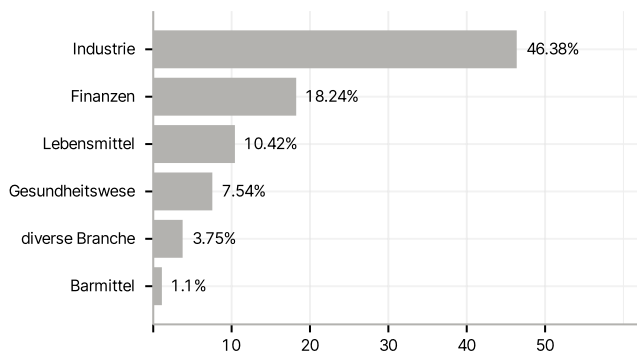
Das Anlageziel besteht darin, die europäischen Aktienmärkte langfristig (mindestens fünf Jahre) durch Anlagen in Aktien aus strategischen Sektoren, die zur Autonomie und Widerstandsfähigkeit Europas beitragen, zu übertreffen, wobei gleichzeitig Umwelt-, Sozial- und Governance-Kriterien (ESG) in den Anlageprozess zu einbezogen werden.

Veranlagungsstruktur

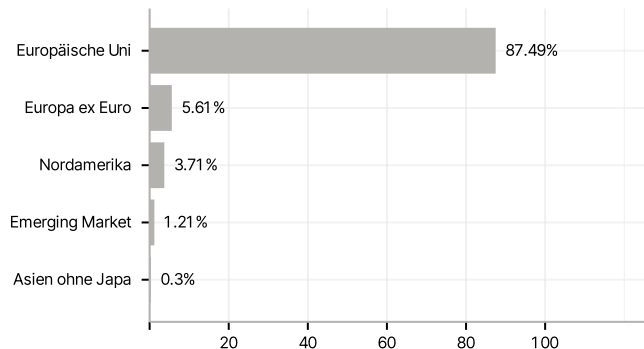
Anlagearten



Branchen



Länder



Größte Positionen

