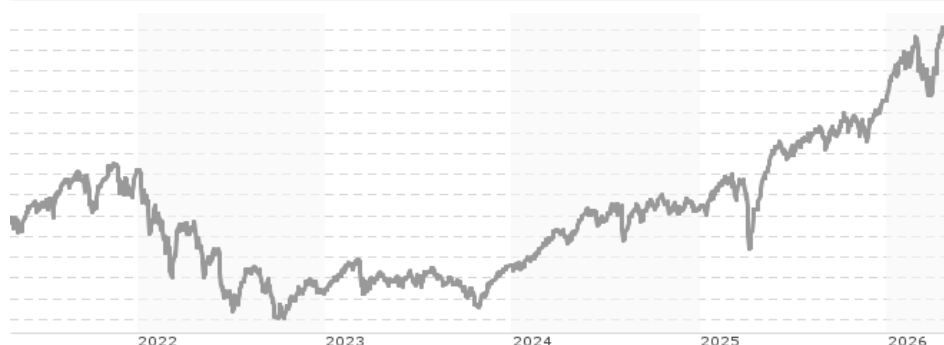


Chahine Funds - Equity Europe GBP / LU0259627379 / A0Q2U5 / J.Chahine Capital

| | | | | |
|---------------------------------------|---------------|----------------|-------------------------|-------------|
| Aktuell 23.04.2026¹ | Region | Branche | Ausschüttungsart | Typ |
| 689,68 GBP | Europa | enmix | ausschüttend | Aktienfonds |



Risikokennzahlen

| | | | | | | | |
|-----|---|---|---|---|---|---|---|
| SRI | 1 | 2 | 3 | 4 | 5 | 6 | 7 |
|-----|---|---|---|---|---|---|---|

Jahresperformance

| | |
|------|---------|
| 2025 | +26,24% |
| 2024 | +15,73% |
| 2023 | +8,36% |
| 2022 | -26,75% |
| 2021 | +26,61% |

Performanceergebnisse der Vergangenheit lassen keine Rückschlüsse auf die künftige Entwicklung zu.

| Stammdaten | | Konditionen | | Sonstige Kennzahlen | |
|----------------------------|---------------------------------------|---|--------------------|--------------------------|----------|
| Fondart | Einzelfond | Ausgabeaufschlag | 5,00% | Mindestveranlagung | EUR 0,00 |
| Kategorie | Aktien | Managementgebühr | 1,50% | Sparplan | Nein |
| Fondsunterkategorie | Branchenmix | Depotgebühr | - | UCITS / OGAW | Ja |
| Ursprungsland | Luxemburg | Tilgungsgebühr | 0,00% | Gewinnbeteiligung | 15,00% |
| Tranchenvolumen | (23.04.2026) EUR 27221,720 | Sonstige lfd. Kosten | (31.03.2026) 1,70% | Umschichtgebühr | 0,50% |
| Gesamt-Fondsvolumen | (23.04.2026) EUR 432,92 Mio. | Transaktionskosten | 0,41% | Fondsgesellschaft | |
| Auflegedatum | 03.07.2006 | J.Chahine Capital | | | |
| KESSt-Meldefonds | Nein | 10-12 boulevard F.D. Roosevelt, 2450, Luxemburg | | | |
| Beginn des Geschäftsjahres | 01.10. | Luxemburg | | | |
| Nachhaltigkeitsfondsart | - | https://www.chahinecapital.com | | | |
| Fondsmanager | Alexandre Morlot Aymar de Léotoing | | | | |
| Thema | - | | | | |

| Performance | 1M | 6M | YTD | 1J | 2J | 3J | 5J | seit Beginn |
|--------------------------------|---------|---------|---------|---------|---------|---------|---------|-------------|
| Performance | +10,57% | +17,44% | +11,96% | +39,93% | +50,95% | +67,94% | +46,82% | +64,37% |
| Performance p.a. | - | - | - | +39,93% | +22,86% | +18,86% | +7,98% | +9,88% |
| Performance p.a. nach max. AGA | - | - | - | +33,27% | +19,90% | +16,95% | +6,93% | +8,85% |
| Sharpe Ratio | 10,68 | 2,08 | 2,11 | 2,61 | 1,31 | 1,16 | 0,35 | 0,46 |
| Volatilität | 21,01% | 17,29% | 19,82% | 14,45% | 15,78% | 14,36% | 16,78% | 16,76% |
| Schlechtester Monat | - | -7,92% | -7,92% | -7,92% | -7,92% | -7,92% | -12,95% | -12,95% |
| Bester Monat | - | +9,76% | +9,76% | +9,76% | +9,76% | +9,76% | +9,76% | +9,76% |
| Maximaler Verlust | -3,18% | -9,96% | -9,96% | -9,96% | -16,38% | -16,38% | -33,22% | -33,22% |

Vertriebszulassung

Österreich, Deutschland, Schweiz, Luxemburg;

1. Wichtiger Hinweis zum Aktualisierungsstand: Das angegebene Datum bezieht sich ausschließlich auf die Berechnung des NAV.

RISIKOHINWEISE: Die Informationen auf dieser Seite dienen ausschließlich zu Informationszwecken und sollten weder als Verkaufsangebot noch als Aufforderung zum Kauf des Wertpapiers oder einer Empfehlung zugunsten des Wertpapiers verstanden werden. Die baha GmbH und die BAWAG P.S.K. Bank für Arbeit und Wirtschaft und Österreichische Postsparkasse Aktiengesellschaft übernehmen trotz sorgfältigster Recherche keinerlei Haftung für die Richtigkeit der angegebenen Daten.
Factsheet erstellt von: www.baha.com am 27.04.2026 03:43

Chahine Funds - Equity Europe GBP / LU0259627379 / A0Q2U5 / J.Chahine Capital

Investmentstrategie

The sub-fund will invest at least 80% in stocks from the EU country members, United Kingdom, Norway and Switzerland followed by at least 3 brokers and whose capitalisation exceeds 100 million EUR. The sub-fund will be invested across all markets capitalisation spectrum including large capitalisation companies. The sub-fund may enter into transactions which are undertaken for purposes other than hedging provided those transactions have no negative effect on the quality of the investment policy. The sub-fund exposure to the stock market will remain between 80% and 100%. The sub-fund will use momentum indicators such as the Price Momentum, a statistical concept measuring the significance of a price movement relative to the market, or the Earnings Momentum, that measures the strength of earnings estimates revisions. An allocation of small and mid caps is incorporated into the portfolio. The MSCI Europe Net Return will serve as a reference benchmark solely for the calculation of performance fees. Due to the active nature of the management process and the full freedom of investment, the Sub-Fund's performance profile may deviate significantly from that of the MSCI Europe Net Return.

Fondsspezifische Informationen

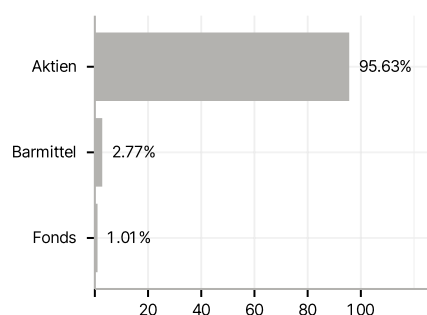
Im Rahmen der Anlagestrategie kann überwiegend in Einlagen investiert werden. Im Rahmen der Anlagestrategie kann in wesentlichem Umfang in Derivate investiert werden. Die Fondsbestimmungen des Chahine Funds - Equity Europe GBP wurden durch die FMA bewilligt. Der Chahine Funds - Equity Europe GBP kann mehr als 35 % des Fondsvermögens in Wertpapiere/Geldmarktinstrumente folgender Emittenten investieren: Member State, its local authorities, an OECD Member State or by public international bodies of which one or more Member States are members.

Investmentziel

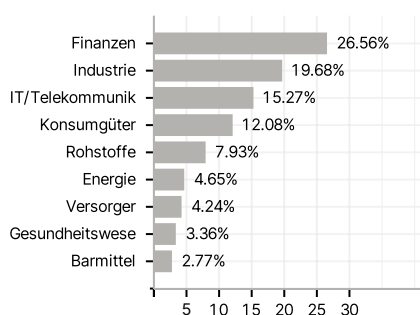
The objective of Chahine Funds Equity Europe is to outperform the broad European markets, through the use of a model to identify the 'stars' performers.

Veranlagungsstruktur

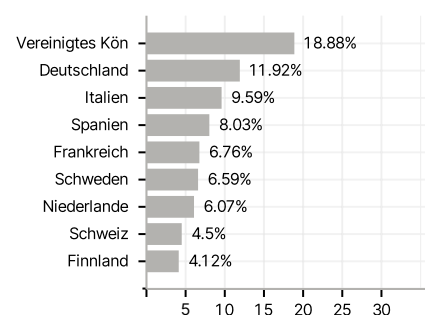
Anlagearten



Branchen



Länder



Währungen



Größte Positionen

