

# Eastspring Investments - Global Emerging Markets Dynamic Fund - C / LU1558648421 / A2P1RW / Eastspring Investm.

Aktuell 02.04.2026 <sup>1</sup>	Region	Branche	Ausschüttungsart	Typ
20,24 USD	Emerging Markets	enmix	thesaurierend	Aktienfonds



Risikokennzahlen	
SRI	1 2 3 4 5 6 7

Jahresperformance	
2025	+35,33%
2024	-4,58%

Performanceergebnisse der Vergangenheit lassen keine Rückschlüsse auf die künftige Entwicklung zu.

Stammdaten		Konditionen		Sonstige Kennzahlen	
Fondart	Einzelfond	Ausgabeaufschlag	0,00%	Mindestveranlagung	EUR 10.000.000,00
Kategorie	Aktien	Managementgebühr	0,75%	Sparplan	Nein
Fondsunterkategorie	Branchenmix	Depotgebühr	-	UCITS / OGAW	Ja
Ursprungsland	Luxemburg	Tilgungsgebühr	0,00%	Gewinnbeteiligung	0,00%
Tranchenvolumen	(02.04.2026) USD 41,18 Mio.	Sonstige lfd. Kosten (26.01.2026)	0,90%	Umschichtgebühr	1,00%
Gesamt-Fondsvolumen	(30.04.2025) USD 135,01 Mio.	Transaktionskosten	0,20%	Fondsgesellschaft	
Auflegedatum	01.02.2017	Eastspring Investm.			
KESSt-Meldefonds	Ja	26 boulevard Royal, L-2449, Luxembourg			
Beginn des Geschäftsjahres	01.01.	Luxemburg			
Nachhaltigkeitsfondsart	-	www.eastspring.com			
Fondsmanager	-				
Thema	-				

Performance	1M	6M	YTD	1J	2J	3J	5J	seit Beginn
Performance	-8,13%	+6,57%	+3,56%	+33,77%	+31,13%	+45,71%	-	+46,11%
Performance p.a.	-	-	-	+33,77%	+14,51%	+13,37%	-	+13,33%
Performance p.a. nach max. AGA	-	-	-	+33,77%	+14,51%	+13,37%	-	+13,27%
Sharpe Ratio	-2,31	0,66	0,62	1,94	0,81	0,75	-	0,75
Volatilität	28,18%	17,36%	20,51%	16,31%	15,44%	14,98%	-	14,98%
Schlechtester Monat	-	-10,29%	-10,29%	-10,29%	-10,29%	-10,29%	-	-10,29%
Bester Monat	-	+10,19%	+10,19%	+10,19%	+10,19%	+10,19%	-	+10,19%
Maximaler Verlust	-9,10%	-11,46%	-11,46%	-11,46%	-18,96%	-18,96%	-	-18,96%

## Vertriebszulassung

Österreich, Deutschland, Schweiz, Luxemburg;

1. Wichtiger Hinweis zum Aktualisierungsstand: Das angegebene Datum bezieht sich ausschließlich auf die Berechnung des NAV.

RISIKOHINWEISE: Die Informationen auf dieser Seite dienen ausschließlich zu Informationszwecken und sollten weder als Verkaufsangebot noch als Aufforderung zum Kauf des Wertpapiers oder einer Empfehlung zugunsten des Wertpapiers verstanden werden. Die baha GmbH und die BAWAG P.S.K. Bank für Arbeit und Wirtschaft und Österreichische Postsparkasse Aktiengesellschaft übernehmen trotz sorgfältigster Recherche keinerlei Haftung für die Richtigkeit der angegebenen Daten.  
Factsheet erstellt von: www.baha.com am 07.04.2026 04:33

## Eastspring Investments - Global Emerging Markets Dynamic Fund - C / LU1558648421 / A2P1RW / Eastspring Investm.

### Investmentstrategie

Bei der Auswahl der Anlagen sucht der Anlageverwalter nach Aktien, die unterbewertet sind und Potenzial für einen langfristigen Kursanstieg vermuten lassen. Der Teilfonds kann Derivate für ein effizientes Portfoliomanagement oder zum Risikomanagement einsetzen.

### Fondsspezifische Informationen

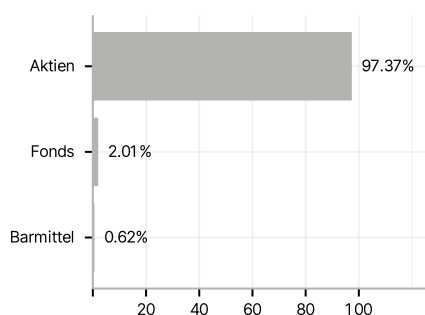
Im Rahmen der Anlagestrategie kann in wesentlichem Umfang in Derivate investiert werden. Die Fondsbestimmungen des Eastspring Investments - Global Emerging Markets Dynamic Fund - C wurden durch die FMA bewilligt. Der Eastspring Investments - Global Emerging Markets Dynamic Fund - C kann mehr als 35 % des Fondsvermögens in Wertpapiere/Geldmarktinstrumente folgender Emittenten investieren: by a Member State, its local authorities, an OECD member country, a G-20 member country, or public international bodies of which one or more Member State(s) are members, provided that.

### Investmentziel

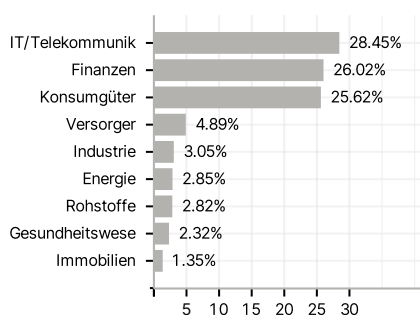
Der Teilfonds strebt eine langfristige Wertsteigerung Ihrer Anlage an. Der Teilfonds investiert hauptsächlich in Aktien von Unternehmen unterschiedlicher Größe mit Niederlassung, Sitz oder wesentlichen Geschäftsaktivitäten in den Schwellenländern. Der Teilfonds kann ferner in Anleihen anlegen. SFDR-Klassifizierung: Der Teilfonds ist als Fonds gemäß Artikel 8 eingestuft.

### Veranlagungsstruktur

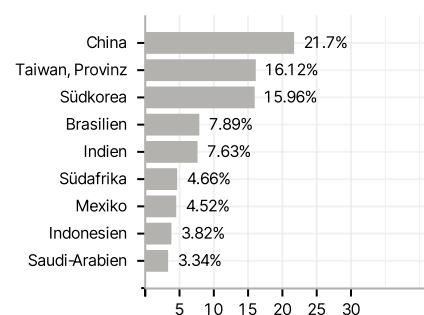
#### Anlagearten



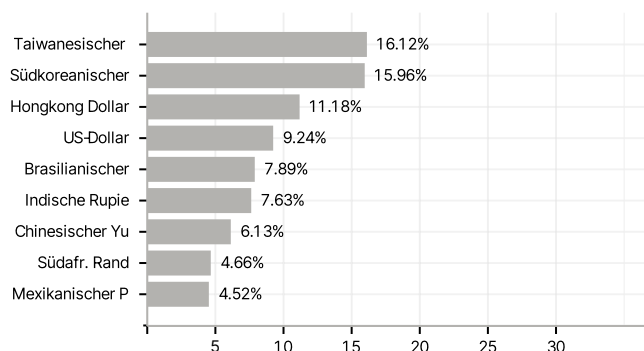
#### Branchen



#### Länder



#### Währungen



#### Größte Positionen

