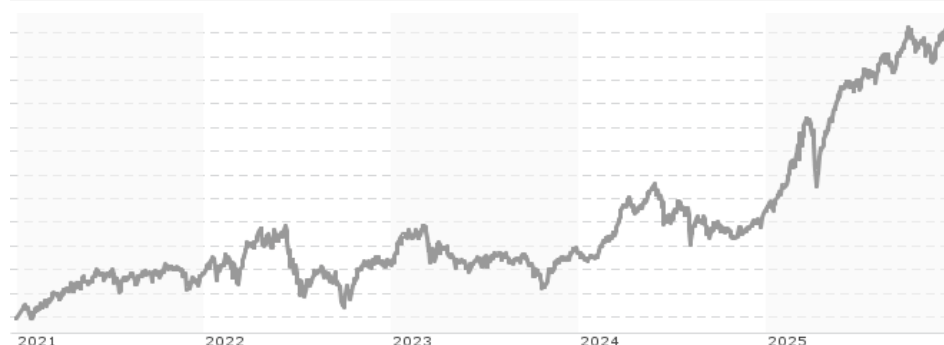


Alken Fund European Opportunities CH1 CHF / LU0866838658 / A1W79J / AFFM

Aktuell 16.12.2025 ¹	Region	Branche	Ausschüttungsart	Typ
237,53 CHF	Europa	enmix	thesaurierend	Aktienfonds


Risikokennzahlen

SRI	1	2	3	4	5	6	7
-----	---	---	---	----------	---	---	---

Jahresperformance

2024	+14,83%
2023	+4,39%
2022	+2,64%
2021	+19,18%

Performanceergebnisse der Vergangenheit lassen keine Rückschlüsse auf die künftige Entwicklung zu.

Stammdaten		Konditionen		Sonstige Kennzahlen	
Fondart	Einzelfond	Ausgabeaufschlag	3,00%	Mindestveranlagung	-
Kategorie	Aktien	Managementgebühr	1,00%	Sparplan	Nein
Fondsunterkategorie	Branchenmix	Depotgebühr	-	UCITS / OGAW	Ja
Ursprungsland	Luxemburg	Tilgungsgebühr	3,00%	Gewinnbeteiligung	10,00%
Tranchenvolumen	(16.12.2025) EUR 4,23 Mio.	Sonstige lfd. Kosten (30.09.2025)	1,35%	Umschichtgebühr	1,00%
Gesamt-Fondsvolumen	(16.12.2025) EUR 840,28 Mio.	Transaktionskosten	0,23%	Fondsgesellschaft	
Auflegedatum	18.10.2013	AFFM			
KESSt-Meldefonds	Ja	3, Boulevard Royal, 2449, Luxembourg			
Beginn des Geschäftsjahres	01.01.	Luxemburg			
Nachhaltigkeitsfondsart	-	http://www.alken-lux.lu			
Fondsmanager	Nicolas Walewski, Marc Festa				
Thema	-				

Performance	1M	6M	YTD	1J	2J	3J	5J	seit Beginn
Performance	+3,68%	+10,45%	+49,87%	+55,63%	+72,12%	+80,52%	+119,63%	+119,63%
Performance p.a.	-	-	-	+55,63%	+31,24%	+21,74%	+17,16%	+17,16%
Performance p.a. nach max. AGA	-	-	-	+51,10%	+29,27%	+20,57%	+16,35%	+16,45%
Sharpe Ratio	4,85	1,62	2,77	2,95	1,74	1,18	-	0,82
Volatilität	11,43%	12,23%	18,20%	18,16%	16,80%	16,76%	-	18,36%
Schlechtester Monat	-	-1,00%	-1,00%	-1,00%	-8,45%	-8,45%	-13,05%	-13,05%
Bester Monat	-	+5,66%	+9,65%	+9,65%	+11,06%	+11,06%	+12,91%	+12,91%
Maximaler Verlust	-1,85%	-6,62%	-15,79%	-15,79%	-16,44%	-18,95%	-	-24,57%

Vertriebszulassung

Österreich, Deutschland, Schweiz;

1. Wichtiger Hinweis zum Aktualisierungsstand: Das angegebene Datum bezieht sich ausschließlich auf die Berechnung des NAV.

RISIKOHINWEISE: Die Informationen auf dieser Seite dienen ausschließlich zu Informationszwecken und sollten weder als Verkaufsangebot noch als Aufforderung zum Kauf des Wertpapiers oder einer Empfehlung zugunsten des Wertpapiers verstanden werden. Die baha GmbH und die BAWAG P.S.K. Bank für Arbeit und Wirtschaft und Österreichische Postsparkasse Aktiengesellschaft übernehmen trotz sorgfältigster Recherche keinerlei Haftung für die Richtigkeit der angegebenen Daten.
 Factsheet erstellt von: www.baha.com am 18.12.2025 08:03

Alken Fund European Opportunities CH1 CHF / LU0866838658 / A1W79J / AFFM

Investmentstrategie

Der Teilfonds kann (durch Anlagen oder Barmittel) neben der Basiswahrung auch in anderen Wahrungen engagiert sein. Der Teilfonds kann komplexe Finanzinstrumente ("Derivate") wie Futures, Optionen, Termingeschafte und Swaps verwenden, um die Verwaltung Ihres Portfolios zu optimieren oder dessen Wert vor ungunigen Bewegungen auf den Finanzmarkten zu schutzen. Derivate sind Finanzinstrumente, deren Wert sich aus dem Wert eines zugrunde liegenden Vermogenswerts ableitet. Der Einsatz von Derivaten ist weder kosten- noch risikolos. Benchmark: Der Teilfonds verfolgt einen aktiven Managementansatz und ist bestrebt, den MSCI Europe Index (EUR) zu ubertreffen. Die Benchmark des Teilfonds wird fur die Performanceziele und -messungen des Teilfonds zugrunde gelegt. Obwohl wir in unserem eigenen Ermessen deutlich vom Anlageuniversum, von den Gewichtungen und Risikoeigenschaften der Benchmark abweichen konnen, kann ein Groteil der Anlagen des Teilfonds aus Benchmark-Komponenten bestehen. Die Benchmark des Teilfonds ist nicht auf die okologischen und sozialen Merkmale des Teilfonds ausgerichtet.

Fondsspezifische Informationen

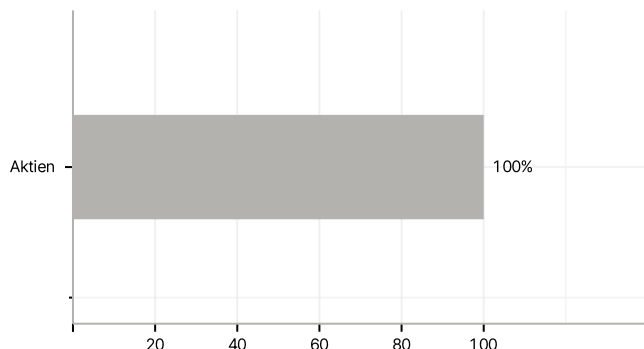
Im Rahmen der Anlagestrategie kann uberwiegend in Einlagen investiert werden. Im Rahmen der Anlagestrategie kann in wesentlichem Umfang in Derivate investiert werden. Die Fondsbestimmungen des Alken Fund European Opportunities CH1 CHF wurden durch die FMA bewilligt. Der Alken Fund European Opportunities CH1 CHF kann mehr als 35 % des Fondsvermogens in Wertpapiere/Geldmarktinstrumente folgender Emittenten investieren: by a Member State, by its local authorities or by any OECD member state, or by public international bodies of which one or more Member States are members.

Investmentziel

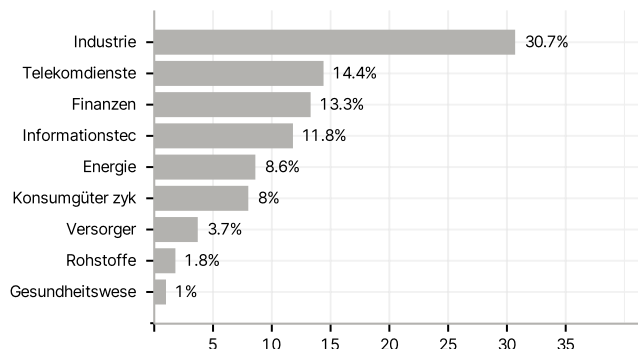
Wir sind bestrebt, Ihnen einen langfristigen Kapitalzuwachs zu bieten. Wir treffen Anlageentscheidungen auf Grundlage unserer Analyse der Finanzdaten und dem Management der Gesellschaften. Diese Analyse ermoglicht es, Gesellschaften zu kaufen, von denen ein Wertzuwachs zu erwarten ist, oder deren Aktienkurs im Vergleich zum intrinsischen Wert unterbewertet ist.

Veranlagungsstruktur

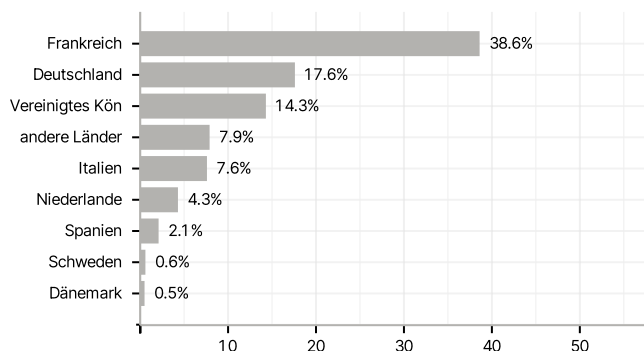
Anlagearten



Branchen



Lander



Grote Positionen

