Digital Funds - Stars Europe FC / LU2354270360 / A3CWS4 / J.Chahine Capital

Aktuell 28.11.2025 [1]	Region	Branche	Ausschüttungsart	Typ
113,56 EUR	Europa	enmix	thesaurierend	Aktienfonds

Performanceergebnisse der Vergangenheit lassen keine Rückschlüsse auf die künftige Entwicklung zu.

Risikokennzahlen							
SRI	1	2	3	**4**	5	6	7

Jahresperformance	
2024	+14,17%
2023	+6,64%
2022	-27,64%

Stammdaten	
Fondart	Einzelfond
Kategorie	Aktien
Fondsunterkategorie	Branchenmix
Ursprungsland	Luxemburg
Tranchenvolumen	(28.11.2025) EUR 739302,980
Gesamt-Fondsvolumen	(28.11.2025) EUR 322,19 Mio.
Auflagedatum	19.07.2021
KESt-Meldefonds	Ja
Beginn des Geschäftsjahres	01.10.
Nachhaltigkeitsfondsart	-
Fondsmanager	Alexandre Morlot
	Aymar de Léotoing
Thema	-

Konditionen	
Ausgabeaufschlag	5,00%
Managementgebühr	1,75%
Depotgebühr	-
Tilgungsgebühr	0,00%
Sonstige lfd. Kosten	(31.10.2025) 1,93%
Transaktionskosten	0,30%

Sonstige Kennzahlen	
Mindestveranlagung	EUR 5.000,00
Sparplan	Nein
UCITS / OGAW	Ja
Gewinnbeteiligung	15,00%
Umschichtgebühr	0,50%

Fondsgesellschaft

J.Chahine Capital
10-12 boulevard F.D. Roosevelt, 2450, Luxemburg
Luxemburg
https://www.chahinecapital.com

Performance	1M	6M	YTD	1J	2J	3J	5J	seit Beginn
Performance	-0,61%	+4,37%	+18,82%	+19,06%	+41,17%	+40,54%	-	+16,63%
Performance p.a.	-	-	-	+19,06%	+18,79%	+12,00%	-	+3,59%
Performance p.a. nach max. AGA	-	-	-	+13,39%	+15,95%	+10,21%	-	+2,43%
Sharpe Ratio	-0,60	0,58	1,13	1,06	1,19	0,71	-	0,09
Volatilität	15,05%	11,67%	16,59%	16,03%	14,12%	14,03%	-	16,78%
Schlechtester Monat	-	-1,25%	-4,18%	-4,18%	-4,18%	-4,57%	-13,03%	-13,03%
Bester Monat	-	+9,26%	+9,26%	+9,26%	+9,26%	+9,26%	+9,64%	+9,64%
Maximaler Verlust	-4,79%	-5,69%	-16,34%	-16,34%	-16,34%	-16,34%	-	-33,93%

Vertriebszulassung

Österreich, Deutschland, Schweiz;

1. Wichtiger Hinweis zum Aktualisierungsstand: Das angegebene Datum bezieht sich ausschließlich auf die Berechnung des NAV.

RISIKOHINWEISE: Die Informationen auf dieser Seite dienen ausschließlich zu Informationszwecken und sollten weder als Verkaufsangebot noch als Aufforderung zum Kauf des Wertpapieres oder einer Empfehlung zugunsten des Wertpapieres verstanden werden. Die baha GmbH und die BAWAG P.S.K. Bank für Arbeit und Wirtschaft und Österreichische Postsparkasse Aktiengesellschaft übernehmen trotz sorgfältigster Recherche keinerlei Haftung für die Richtigkeit der angegebenen Daten.
Factsheet erstellt von: www.baha.com am 01.12.2025 21:43

Digital Funds - Stars Europe FC / LU2354270360 / A3CWS4 / J.Chahine Capital

Investmentstrategie

Der Teilfonds investiert mindestens 80 % in Aktien der EU-Länder, Großbritannien, Norwegen und der Schweiz, gefolgt von mindestens 3 Maklern und deren Kapitalisierung, die über 100 Millionen Euro und deren Kapitalisierung anschließt. Der Teilfonds wird im gesamten Kapitalisierungsspektrum der Märkte investiert, einschließlich großer Kapitalgesellschaften. Der Teilfonds darf auch Geschäfte tätigen, die nicht der Absicherung dienen, solange die Geschäfte die Anlagepolitik nicht beeinträchtigen. Der Teilfonds ist stets zu 80% bis 100% in Aktien investiert. Der Teilfonds wird Momentumindikatoren wie das Kursmomentum, ein statistisches Konzept bei dem die Signifikanz einer Kursbewegung relativ zum Markt gemessen wird, oder das Gewinnmomentum, das die Stärke der Revisionen der Gewinnschätzungen misst, verwenden. Eine Allokation von Small und Mid Caps wird in das Portfolio aufgenommen.

Fondsspezifische Informationen

Im Rahmen der Anlagestrategie kann überwiegend in Einlagen investiert werden. Im Rahmen der Anlagestrategie kann in wesentlichem Umfang in Derivate investiert werden. Die Fondsbestimmungen des Digital Funds - Stars Europe FC wurden durch die FMA bewilligt. Der Digital Funds - Stars Europe FC kann mehr als 35 % des Fondsvermögens in Wertpapiere/Geldmarktinstrumente folgender Emittenten investieren: Member State, its local authorities, an OECD Member State or by public international bodies of which one or more Member States are members.

Investmentziel

Das Ziel des DIGITAL FUNDS Stars Europe besteht darin, eine Mehrrendite gegenüber den breiteren europäischen Märkten. Hierzu werden anhand eines Modells die Spitzenreiter («Stars») am Markt ermittelt.

Veranlagungsstruktur

Anlagearten

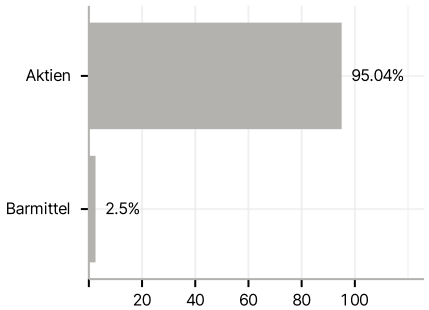

Branchen

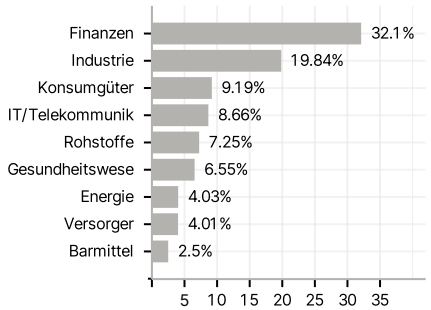

Länder

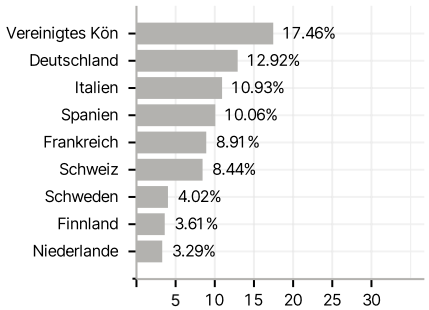

Währungen

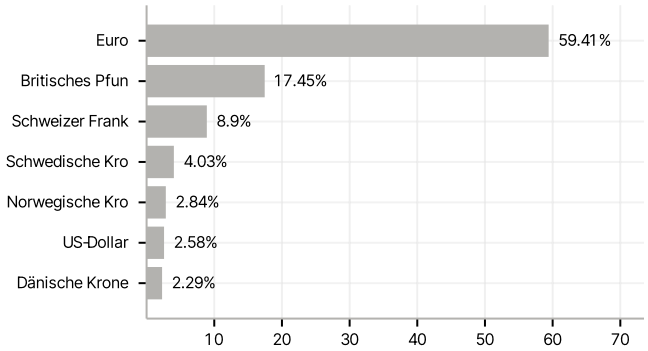

Größte Positionen

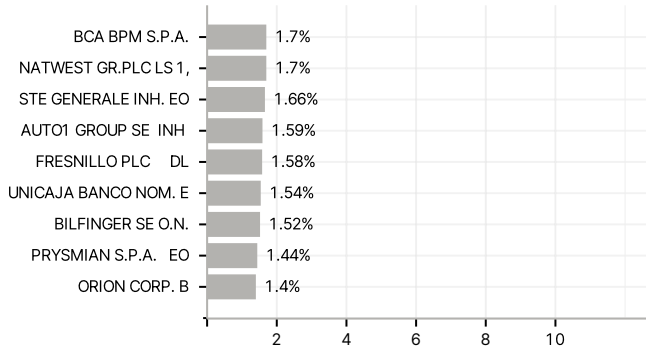

RISIKOHINWEISE: Die Informationen auf dieser Seite dienen ausschließlich zu Informationszwecken und sollten weder als Verkaufsangebot noch als Aufforderung zum Kauf des Wertpapieres oder einer Empfehlung zugunsten des Wertpapieres verstanden werden. Die baha GmbH und die BAWAG P.S.K. Bank für Arbeit und Wirtschaft und Österreichische Postsparkasse Aktiengesellschaft übernehmen trotz sorgfältigster Recherche keinerlei Haftung für die Richtigkeit der angegebenen Daten.
Factsheet erstellt von: www.baha.com am 01.12.2025 21:43