

# White Fleet IV - DIVAS Eurozone Value I (CHF) acc. (LUI975717569)

KAG: MultiConcept Fund M.

ISIN: LUI975717569

Rücknahmepreis: 142,31 CHF

Stand: 04.11.2024

Auflagedatum	02.03.21
Ausgabeaufschlag	-
Konditionsdetails auf <a href="http://www.bawag.at">www.bawag.at</a>	
Fondsvolumen	280.23 Mio.
Ertragstyp	thesaurierend
Letzte Ausschüttung	keine
Anlageregion	Euroland
Fondstyp	Branchenmix
Fondsmanager	n.a



<b>Kapitalanlagegesellschaft</b>	
MultiConcept Fund M.	
5 Rue Jean Monnet	
2013 Luxembourg	
Luxembourg	
<a href="https://www.credit-suisse.com">https://www.credit-suisse.com</a>	

<b>Wertentwicklung*</b>		<b>1J</b>	<b>3J p.a.</b>	<b>5J p.a.</b>
Performance	vor AGA	+12,39%	+8,04%	-
Performance	nach max. AGA	+12,39%	+8,04%	-

<b>Kennzahlen*</b>		<b>1J</b>	<b>3J</b>	<b>5J</b>
Sharpe Ratio		0,51	0,21	-
Volatilität		+18,22%	+24,02%	-

\* Performanceergebnisse der Vergangenheit lassen keine Rückschlüsse auf die künftige Entwicklung zu.

## Fondsstrategie

Dieser Aktienfonds wird aktiv und benchmarkunabhängig verwaltet und strebt durch Anlagen in Aktien von Ländern der Eurozone über einen längeren Zeitraum Kapitalzuwachs an. Der Fond fördert ökologische, soziale und Governancekriterien (ESG-Kriterien) (im Sinne von Artikel 8 der Verordnung (EU) 2019/2088) durch eine Kombination verschiedener Portfoliomanagement-Techniken. Ausserdem kann der Fonds bis zu einem Drittel seines Vermögens in Aktien oder aktienähnliche Instrumente von Emittenten anlegen, die ihren Sitz in Industrieländern ausserhalb der Eurozone haben. Der Fonds kann bis zu 20 % seines Nettovermögens in sehr liquiden Anlagen wie Barmittel oder Geldmarktinstrumenten halten. Zur Absicherung gegen Währungsschwankungen, Marktbewegungen und zum Zweck eines effizienten Portfoliomanagements kann der Fonds derivative Finanzinstrumente einsetzen.

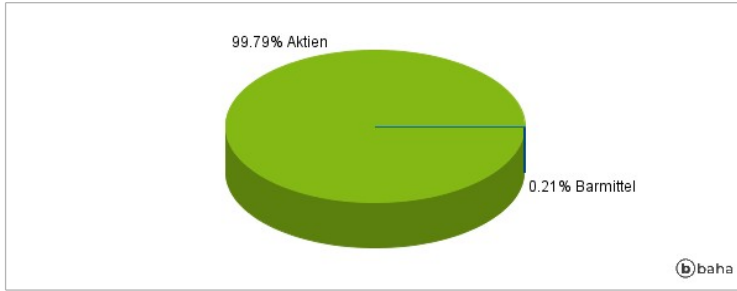
## Kommentar:

## Fondsspezifische Information

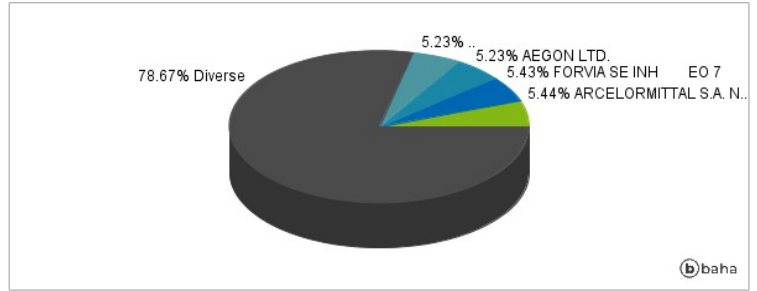
**RISIKOHINWEISE:** Die Informationen auf dieser Seite dienen ausschließlich zu Informationszwecken und sollten weder als Verkaufsangebot noch als Aufforderung zum Kauf des Wertpapiers oder einer Empfehlung zugunsten des Wertpapiers verstanden werden. Die baha GmbH und die BAWAG P.S.K. Bank für Arbeit und Wirtschaft und Österreichische Postsparkasse Aktiengesellschaft übernehmen trotz sorgfältigster Recherche keinerlei Haftung für die Richtigkeit der angegebenen Daten.

Factsheet erstellt von: [www.baha.com](http://www.baha.com)

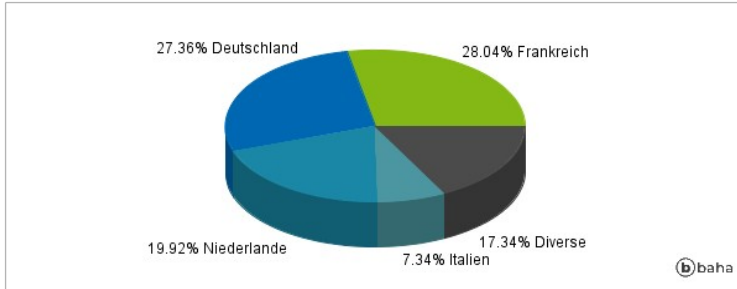
### Anlagearten



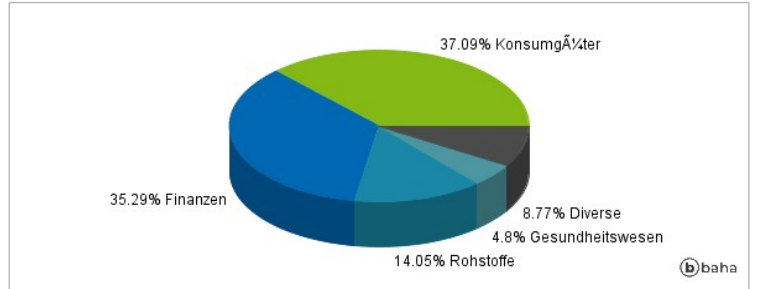
### Größte Positionen



### Länderverteilung



### Branchenverteilung



Historische Daten: 11/2024

Erstellt: 05.11.2024 20:31