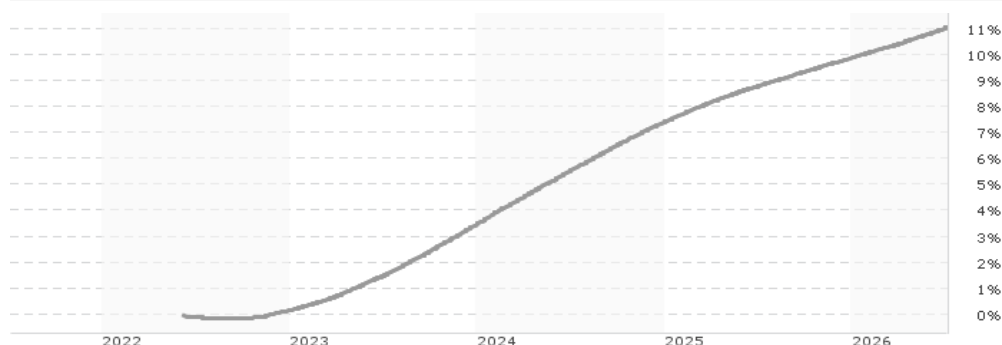


**LO Funds - Short-Term Money Market (EUR) X1 MD / LU1976909413 / A2PHVN / Lombard Odier F.(EU)**

|  |               |                     |                         |                |
|--|---------------|---------------------|-------------------------|----------------|
| <b>Aktuell 03.07.2026 <sup>1</sup></b> | <b>Region</b> | <b>Branche</b>      | <b>Ausschüttungsart</b> | <b>Typ</b>     |
| 97,05 EUR                              | weltweit      | Geldmarktnahe Werte | ausschüttend            | Geldmarktfonds |



|                          |               |
|--------------------------|---------------|
| <b>Risikokennzahlen</b>  |               |
| SRI                      | 1 2 3 4 5 6 7 |
| <b>Jahresperformance</b> |               |
| 2025                     | +2,30%        |
| 2024                     | +3,83%        |
| 2023                     | +3,28%        |

Performanceergebnisse der Vergangenheit lassen keine Rückschlüsse auf die künftige Entwicklung zu.

|                            |                               |                                   |          |   |              |
|----------------------------|-------------------------------|-----------------------------------|----------|---|--------------|
| <b>Stammdaten</b>          |                               | <b>Konditionen</b>                |          | <b>Sonstige Kennzahlen</b>  |              |
| Fondart                    | Einzelfond                    | Ausgabeaufschlag                  | 5,00%    | Mindestveranlagung  | EUR 3.000,00 |
| Kategorie                  | Geldmarkt                     | Managementgebühr                  | 0,09%    | Sparplan  | Nein         |
| Fondsunterkategorie        | Geldmarktnahe Werte           | Depotgebühr                       | -        | UCITS / OGAW  | Ja           |
| Ursprungsland              | Luxemburg                     | Tilgungsgebühr                    | 0,00%    | Gewinnbeteiligung   | 0,00%        |
| Tranchenvolumen            | (03.07.2026) EUR 92,03 Mio.   | Sonstige lfd. Kosten (18.02.2026) | 0,15%    | Umschichtgebühr   | 0,50%        |
| Gesamt-Fondsvolumen        | (03.07.2026) EUR 2,15 Mrd.    | Transaktionskosten                | 0,06%    | <b>Fondsgesellschaft</b>  |              |
| Auflegedatum               | 13.01.2020                    | <b>Ausschüttungen</b>             |          | Lombard Odier F.(EU)  |              |
| KESSt-Meldefonds           | Ja                            | 02.12.2025                        | 2.50 EUR | 291, route d'Arlon, L-1150, Luxembourg                                  |              |
| Beginn des Geschäftsjahres | 01.10.                        | 27.11.2024                        | 3.76 EUR | Luxemburg   |              |
| Nachhaltigkeitsfondsart    | -                             | 27.11.2023                        | 2.44 EUR | <a href="https://www.lombardodier.com">https://www.lombardodier.com</a> |              |
| Fondsmanager               | David Callahan, Florian Helly |                                   |          |   |              |
| Thema                      | -                             |                                   |          |   |              |

| Performance                    | 1M     | 6M     | YTD    | 1J     | 2J     | 3J     | 5J     | seit Beginn |
|--------------------------------|--------|--------|--------|--------|--------|--------|--------|-------------|
| Performance                    | +0,19% | +1,03% | +1,05% | +2,05% | +5,20% | +9,40% | -      | +11,06%     |
| Performance p.a.               | -      | -      | -      | +2,05% | +2,57% | +3,04% | -      | +2,61%      |
| Performance p.a. nach max. AGA | -      | -      | -      | -2,81% | +0,10% | +1,38% | -      | +1,39%      |
| Sharpe Ratio                   | 1,10   | -2,35  | -2,45  | -2,89  | 2,25   | 5,44   | -      | 2,16        |
| Volatilität                    | 0,09%  | 0,09%  | 0,09%  | 0,09%  | 0,11%  | 0,13%  | -      | 0,14%       |
| Schlechtester Monat            | -      | +0,03% | +0,03% | +0,03% | +0,03% | +0,03% | -0,04% | -0,04%      |
| Bester Monat                   | -      | +0,19% | +0,19% | +0,19% | +0,34% | +0,38% | +0,38% | +0,38%      |
| Maximaler Verlust              | -0,00% | -0,00% | -0,00% | -0,01% | -0,01% | -0,02% | -      | -0,14%      |

**Vertriebszulassung**

Österreich, Deutschland, Schweiz;

1. Wichtiger Hinweis zum Aktualisierungsstand: Das angegebene Datum bezieht sich ausschließlich auf die Berechnung des NAV.

RISIKOHINWEISE: Die Informationen auf dieser Seite dienen ausschließlich zu Informationszwecken und sollten weder als Verkaufsangebot noch als Aufforderung zum Kauf des Wertpapiers oder einer Empfehlung zugunsten des Wertpapiers verstanden werden. Die baha GmbH und die BAWAG P.S.K. Bank für Arbeit und Wirtschaft und Österreichische Postsparkasse Aktiengesellschaft übernehmen trotz sorgfältigster Recherche keinerlei Haftung für die Richtigkeit der angegebenen Daten.  
Factsheet erstellt von: www.baha.com am 06.07.2026 15:04

## LO Funds - Short-Term Money Market (EUR) X1 MD / LU1976909413 / A2PHVN / Lombard Odier F.(EU)

### Investmentstrategie

Zur Hauptsache ist der Teilfonds bestrebt, den Wert der von ihm gehaltenen Vermögenswerte zu erhalten und jederzeit solche Vermögenswerte kaufen bzw. verkaufen zu können. Er investiert hauptsächlich in Bankeinlagen, Geldmarktinstrumente und andere kurzfristige Schuldtitel staatlicher, privater und anderer Emittenten. Bei der Auswahl der Anlagen dieses Teilfonds berücksichtigt der Fondsmanager zwei Hauptkriterien: 1) das Emittentenrating, wobei Emittenten mit hoher Bonität bevorzugt werden, 2) das Rückzahlungsdatum (Fälligkeitsdatum), wobei kurze Restlaufzeiten bevorzugt werden.

### Fondsspezifische Informationen

Im Rahmen der Anlagestrategie kann in wesentlichem Umfang in Derivate investiert werden. Die Fondsbestimmungen des LO Funds - Short-Term Money Market (EUR) X1 MD wurden durch die FMA bewilligt. Der LO Funds - Short-Term Money Market (EUR) X1 MD kann mehr als 35 % des Fondsvermögens in Wertpapiere/ Geldmarktinstrumente folgender Emittenten investieren: die von einem Mitgliedstaat, einer seiner Gebietskörperschaften, einem Mitgliedstaat der OECD, Singapur, einem G20- Mitgliedsstaat oder einer internationalen Einrichtung öffentlich-rechtlichen Charakters, der mindestens ein Mitgliedstaat angehört, begeben oder garantiert werden.

### Investmentziel

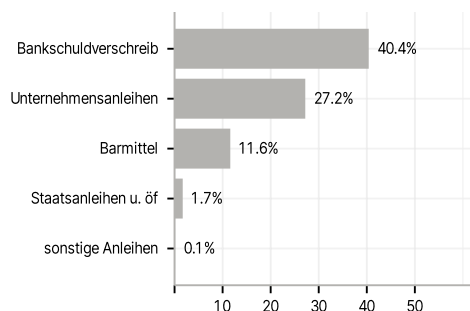
Der Teilfonds wird aktiv verwaltet. Der ESTR Compounded Index wird für Performancevergleiche herangezogen, ohne dass dies besondere Anlagebeschränkungen für den Teilfonds zur Folge hätte. Ziel dieses Teilfonds ist, regelmässige Erträge zu erzielen.

### Veranlagungsstruktur

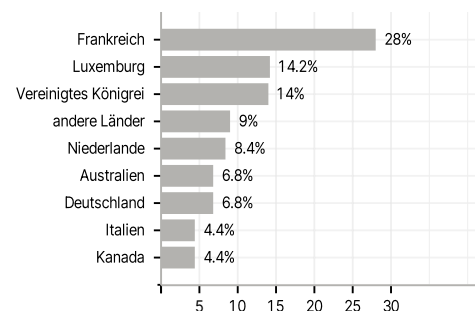
#### Anlagearten



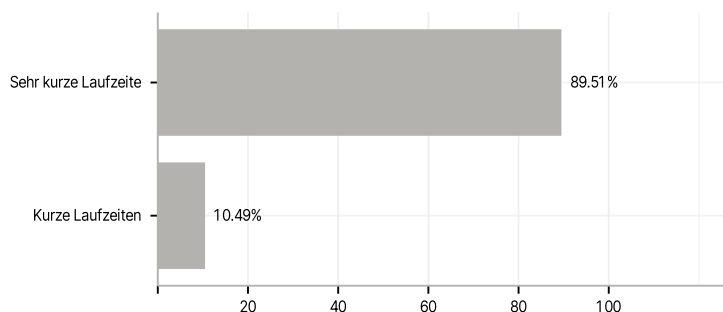
#### Emittenten



#### Länder



#### Laufzeiten



#### Rating



#### Währungen

