

AMUNDI FUNDS US HIGH YIELD BOND - U AUD MTD3 (LUI88386

KAG: Amundi Luxembourg

ISIN: LUI883865559

Rücknahmepreis: 23,71 AUD

Stand: 30.01.2025

| | |
|--|---------------------------|
| Auflagedatum | 29.04.15 |
| Ausgabeaufschlag | 3,00% |
| Konditionsdetails auf www.bawag.at | |
| Fondsvolumen | 502.11 Mio. |
| Ertragstyp | ausschüttend |
| Letzte Ausschüttung | keine |
| Anlageregion | USA |
| Fondstyp | Anleihen Gemischt |
| Fondsmanager | Feltus Andrew, Matthew... |



| | |
|---|--|
| Kapitalanlagegesellschaft | |
| Amundi Luxembourg | |
| 5 allée Scheffer | |
| L-2520 Luxembourg | |
| Luxemburg | |
| https://www.amundi.lu | |

| Wertentwicklung* | | 1J | 3J p.a. | 5J p.a. |
|-------------------------|---------------|-----------|----------------|----------------|
| Performance | vor AGA | +6,30% | +0,48% | - |
| Performance | nach max. AGA | +3,20% | -0,51% | - |
| Kennzahlen* | | 1J | 3J | 5J |
| Sharpe Ratio | | 1,53 | -0,45 | - |
| Volatilität | | +2,41% | +4,75% | - |

* Performanceergebnisse der Vergangenheit lassen keine Rückschlüsse auf die künftige Entwicklung zu.

Fondsstrategie

Strebt eine Wertsteigerung Ihrer Anlage (durch Erträge und Kapitalwachstum) über die empfohlene Haltedauer, eine Outperformance gegenüber der Benchmark und gleichzeitig einen höheren ESG-Score als den der Benchmark an.

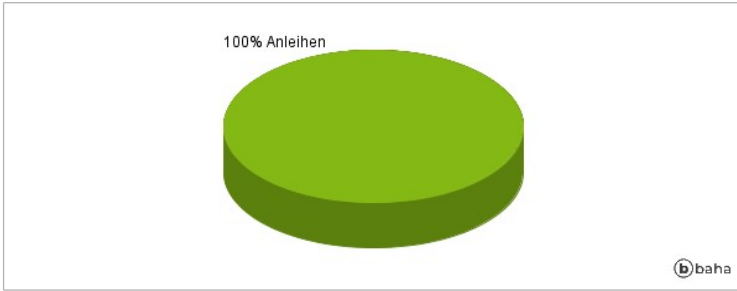
Der Teilfonds wird aktiv verwaltet. Er investiert in erheblichem Umfang in Unternehmensanleihen mit einem Rating unterhalb des Investment-Grade-Status, Wandelanleihen sowie Asset- und Mortgage-Backed Securities (ABS/MBS) von Emittenten in den USA. Der Teilfonds kann das Währungsrisiko auf Portfolioebene nach Ermessen des Anlageverwalters absichern oder auch nicht. Der Teilfonds nutzt Derivate, um verschiedene Risiken zu reduzieren (Hedging), das Portfolio effizienter zu verwalten und Engagements (long oder short) in verschiedenen Vermögenswerten, Märkten oder anderen Anlagemöglichkeiten zu erzielen.

Kommentar:

Fondsspezifische Information

Im Rahmen der Anlagestrategie kann in wesentlichem Umfang in Derivate investiert werden.

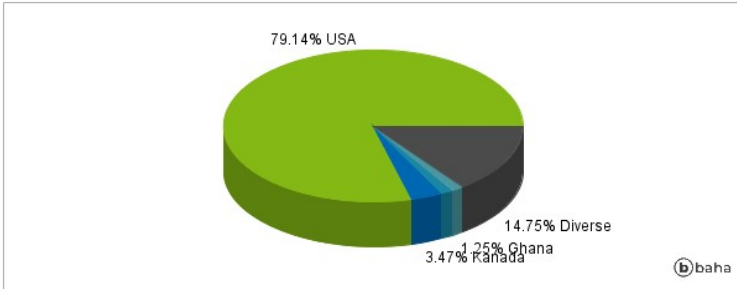
Anlagearten



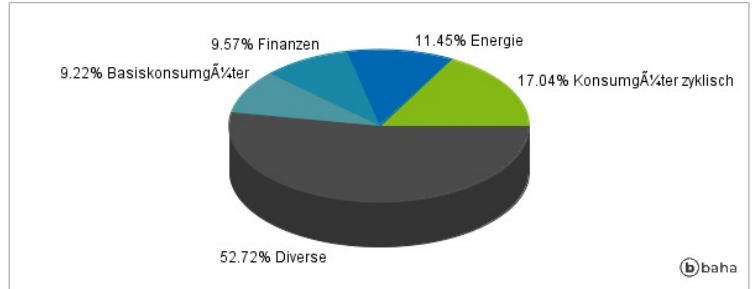
Größte Positionen



Länderverteilung



Branchenverteilung



Historische Daten: 01/2025

Erstellt: 31.01.2025 13:04