

DWS Sachwerte LC (DE000DWS3G39)

KAG: DWS Investment GmbH

ISIN: DE000DWS3G39

Rücknahmepreis: 108,58 EUR

Stand: 11.04.2025

Auflagedatum 07.02.23

Ausgabeaufschlag 5,00%

Konditionsdetails auf www.bawag.at

Fondsvolumen 309.24 Mio.

Ertragstyp thesaurierend

Letzte Ausschüttung keine

Anlageregion weltweit

Fondstyp Multiasset

Fondsmanager Ficht, Michael

Kapitalanlagegesellschaft

DWS Investment GmbH

Mainzer Landstraße 11-17

60329 Frankfurt am Main

Deutschland

<https://www.dws.de>



Wertentwicklung*

	IJ	3J p.a.	5J p.a.
Performance vor AGA	+2,40%	-	-
Performance nach max. AGA	-2,48%	-	-

Kennzahlen*

	IJ	3J	5J
Sharpe Ratio	0,01	-	-
Volatilität	+8,50%	-	-

* Performanceergebnisse der Vergangenheit lassen keine Rückschlüsse auf die künftige Entwicklung zu.

Fondsstrategie

Der Fonds wird aktiv verwaltet. Der Fonds wird nicht unter Bezugnahme auf eine Benchmark verwaltet. Der Fonds bewirbt ökologische und soziale Merkmale und unterliegt den Offenlegungspflichten eines Finanzprodukts gemäß Artikel 8 Absatz 1 der Verordnung (EU) 2019/2088 über nachhaltigkeitsbezogene Offenlegungspflichten im Finanzdienstleistungssektor. Weitere Informationen zu den ESG-Kriterien können dem Verkaufsprospekt und der DWS-Website entnommen werden. Ziel der Anlagepolitik ist die Erwirtschaftung eines Wertzuwachses.

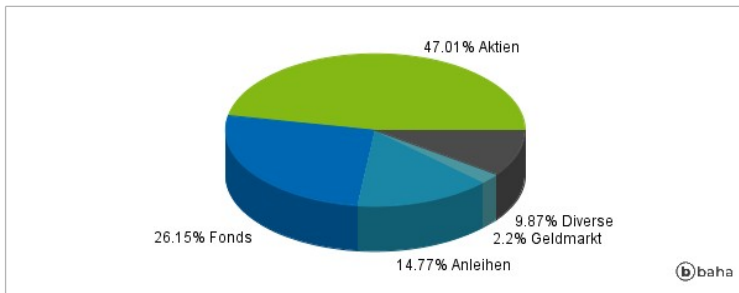
Um dies zu erreichen, investiert der Fonds vor allem in Aktien einschließlich Immobilienaktien, inflationsindexierte Anleihen, Anleihen mit variablem Zinssatz sowie Zertifikate auf Rohstoffindizes. Der Fonds bewirbt ökologische und soziale Merkmale oder eine Kombination aus diesen Merkmalen, ohne dabei eine explizite ESG und/oder nachhaltige Anlagestrategie zu verfolgen. In diesem Rahmen obliegt die Auswahl der einzelnen Investments dem Fondsmanagement. Die Rendite des Produktes lässt sich von dem täglich berechneten Anteilspreis und einer etwaigen Ausschüttung ableiten.

Kommentar:

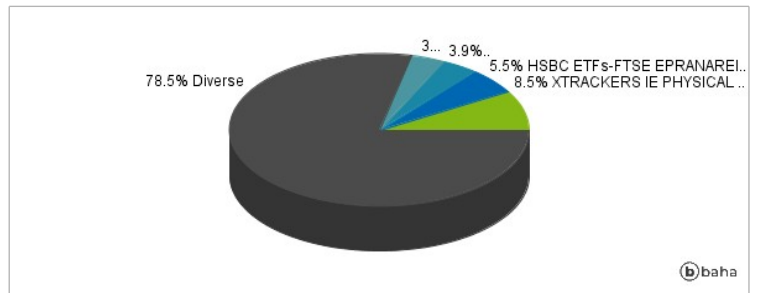
Fondsspezifische Information

Im Rahmen der Anlagestrategie kann in wesentlichem Umfang in Derivate investiert werden.

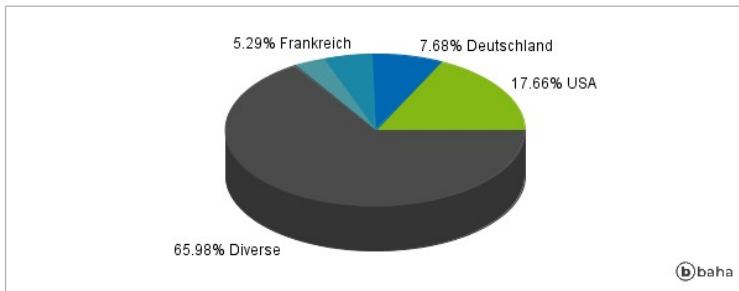
Anlagearten



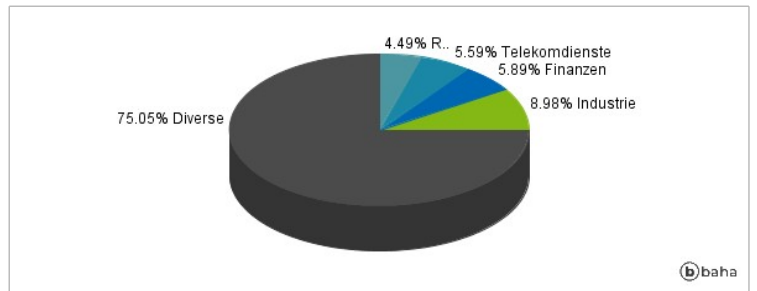
Größte Positionen



Länderverteilung



Branchenverteilung



Historische Daten: 04/2025

Erstellt: 14.04.2025 | 11:00