

CSIF (Lux) Equity Canada DB USD / LU1419778490 / A2PWAP / UBS AM S.A. (EU)

Aktuell 07.07.2025¹	LandRegion	Branche	Ausschüttungsart	Typ
1799,18 USD	Kanada	enmix	thesaurierend	Aktienfonds


Risikokennzahlen

SRI	1	2	3	4	5	6	7
-----	---	---	---	---	---	---	---

Jahresperformance

2024	+12,01%
2023	+15,63%

Performanceergebnisse der Vergangenheit lassen keine Rückschlüsse auf die künftige Entwicklung zu.

Stammdaten		Konditionen		Sonstige Kennzahlen	
Fondart	Einzelfond	Ausgabeaufschlag	2,00%	Mindestveranlagung	EUR 1.500,00
Kategorie	Aktien	Managementgebühr	0,02%	Sparplan	Nein
Fondsunterkategorie	Branchenmix	Depotgebühr	-	UCITS / OGAW	Ja
Ursprungsland	Luxemburg	Tilgungsgebühr	2,00%	Gewinnbeteiligung	0,00%
Tranchenvolumen	(07.07.2025) CAD 4,70 Mio.	Sonstige lfd. Kosten (16.05.2025)	0,02%	Umschichtgebühr	0,00%
Gesamt-Fondsvolumen	(07.07.2025) CAD 92,94 Mio.	Transaktionskosten	0,05%	Fondsgesellschaft	
Auflegedatum	02.12.2019	UBS AM S.A. (EU)			
KESSt-Meldefonds	Ja	33A avenue J.F. Kennedy, 1855, Luxembourg			
Beginn des Geschäftsjahres	01.01.	Luxemburg			
Nachhaltigkeitsfondsart	-	https://www.ubs.com			
Fondsmanager	Ghirlandi Riccardo Guberti Davide, Krempel Tilman				
Thema	-				

Performance	1M	6M	YTD	1J	2J	3J	5J	seit Beginn
Performance	+2,92%	+14,93%	+16,07%	+25,76%	+41,94%	+48,15%	-	+31,01%
Performance p.a.	-	-	-	+25,84%	+19,11%	+13,98%	-	+8,28%
Performance p.a. nach max. AGA	+2,92%	+14,93%	+16,07%	+25,84%	+19,11%	+13,98%	-	+8,28%
Sharpe Ratio	4,58	1,69	1,78	1,57	1,18	0,76	-	0,38
Volatilität	9,54%	18,04%	17,72%	15,15%	14,50%	15,84%	-	16,56%
Schlechtester Monat	-	-1,94%	-5,71%	-5,71%	-5,71%	-8,49%	-	-10,39%
Bester Monat	-	+5,77%	+5,77%	+6,63%	+10,38%	+10,38%	-	+10,38%
Maximaler Verlust	-1,56%	-11,97%	-11,97%	-12,44%	-12,75%	-15,96%	-	-24,79%

Vertriebszulassung

Österreich, Deutschland, Schweiz, Tschechien;

1. Wichtiger Hinweis zum Aktualisierungsstand: Das angegebene Datum bezieht sich ausschließlich auf die Berechnung des NAV.

RISIKOHINWEISE: Die Informationen auf dieser Seite dienen ausschließlich zu Informationszwecken und sollten weder als Verkaufsangebot noch als Aufforderung zum Kauf des Wertpapiers oder einer Empfehlung zugunsten des Wertpapiers verstanden werden. Die baha GmbH und die BAWAG P.S.K. Bank für Arbeit und Wirtschaft und Österreichische Postsparkasse Aktiengesellschaft übernehmen trotz sorgfältigster Recherche keinerlei Haftung für die Richtigkeit der angegebenen Daten.
Factsheet erstellt von: www.baha.com am 08.07.2025 10:22

CSIF (Lux) Equity Canada DB USD / LU1419778490 / A2PWAP / UBS AM S.A. (EU)

Investmentstrategie

Das Portefeuille und die Wertentwicklung des Teilfonds können vom Index abweichen. Unter normalen Marktbedingungen ist mit einem Tracking Error von weniger als 0,10 % zu rechnen. Der Teilfonds wendet eine Strategie der physischen Replikation an und investiert hauptsächlich in eine repräsentative Auswahl von Aktien und aktienähnlichen Wertpapieren und Rechten, wie Anteilscheine, Genussscheine, Anteile an Genossenschaften sowie Partizipationsscheine, die von im Index vertretenen Unternehmen herausgegeben wurden. Gleichzeitig kann der Teilfonds Derivate einsetzen, um die oben genannten Ziele zu erreichen. Im Gegensatz zur Methode der vollständigen Nachbildung führt die repräsentative Sampling-Methode bei der Portfolioneugewichtung möglicherweise zu tieferen Transaktionskosten sowie zu höheren Schwankungen der Differenz zwischen der Rendite des Index und der Rendite, die ein Teilfondsanleger erhält.

Fondsspezifische Informationen

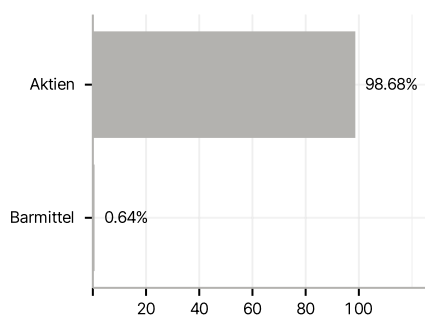
Im Rahmen der Anlagestrategie kann in wesentlichem Umfang in Derivate investiert werden. Die Fondsbestimmungen des CSIF (Lux) Equity Canada DB USD wurden durch die FMA bewilligt. Der CSIF (Lux) Equity Canada DB USD kann mehr als 35 % des Fondsvermögens in Wertpapiere/Geldmarktinstrumente folgender Emittenten investieren: von einem EU-Mitgliedstaat oder seinen Gebietskörperschaften, von einem Drittstaat, der Mitglied der Organisation für wirtschaftliche Zusammenarbeit und Entwicklung (OECD) ist, von Brasilien oder Singapur oder von internationalen öffentlich-rechtlichen Körperschaften, denen mindestens ein Mitgliedstaat angehört.

Investmentziel

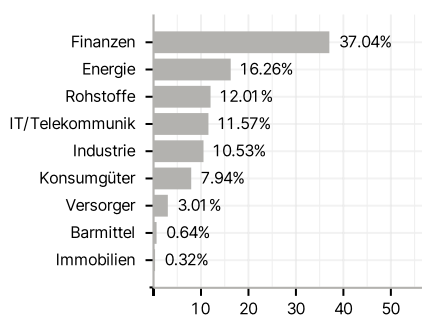
Die Anlagen dieses Index Tracker Teilfonds werden passiv verwaltet mit dem Ziel, die Wertentwicklung des MSCI Canada (NR) Index abzubilden. Der Index ist ein free-float-adjustierter marktkapitalisierungsgewichteter Index, der die Marktpformance kanadischer Large und Mid Caps erfasst, und wird vierteljährlich sowie gegebenenfalls auch zu anderen Zeiten neu gewichtet.

Veranlagungsstruktur

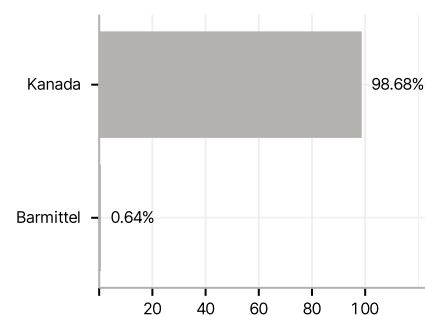
Anlagearten



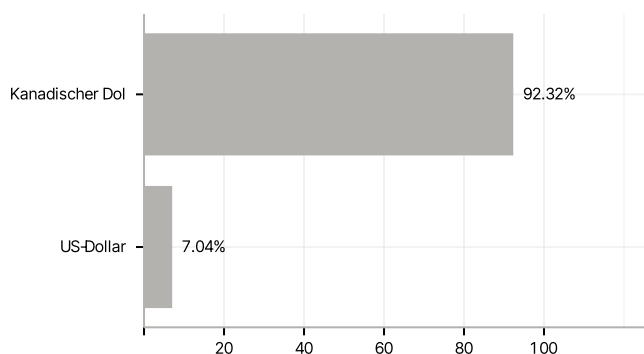
Branchen



Länder



Währungen



Größte Positionen

