

**UBS (Lux) Fund Solutions II - UBS MSCI EMU Small Cap Index Fund EUR I-A acc / LU1390246210 / A2AG6C / UBS AM S.A. (EU)**

<b>Aktuell 22.05.2026<sup>1</sup></b>	<b>Region</b>	<b>Branche</b>	<b>Ausschüttungsart</b>	<b>Typ</b>
2284,57 EUR	Euroland	enmix	thesaurierend	Aktienfonds



<b>Risikokennzahlen</b>	
SRI	1 2 3 <b>4</b> 5 6 7
<b>Jahresperformance</b>	
2025	+24,73%
2024	+0,69%
2023	+14,43%

Performanceergebnisse der Vergangenheit lassen keine Rückschlüsse auf die künftige Entwicklung zu.

<b>Stammdaten</b>		<b>Konditionen</b>		<b>Sonstige Kennzahlen</b>	
Fondart	Einzelfond	Ausgabeaufschlag	2,00%	Mindestveranlagung	EUR 1.500,00
Kategorie	Aktien	Managementgebühr	0,30%	Sparplan	Nein
Fondsunterkategorie	Branchenmix	Depotgebühr	-	UCITS / OGAW	Ja
Ursprungsland	Luxemburg	Tilgungsgebühr	2,00%	Gewinnbeteiligung	0,00%
Tranchenvolumen	(22.05.2026) EUR 1,07 Mio.	Sonstige lfd. Kosten (10.04.2026)	0,33%	Umschichtgebühr	0,00%
Gesamt-Fondsvolumen	(22.05.2026) EUR 245,01 Mio.	Transaktionskosten	0,07%	<b>Fondsgesellschaft</b>	
Auflagedatum	18.04.2016	UBS AM S.A. (EU)			
KESSt-Meldefonds	Ja	33A avenue J.F. Kennedy, 1855, Luxembourg			
Beginn des Geschäftsjahres	01.01.	Luxemburg			
Nachhaltigkeitsfondsart	-	<a href="https://www.ubs.com">https://www.ubs.com</a>			
Fondsmanager	Tilman Krempel André Ochsner Tilman Krempel, André Ochsner, Riccardo Ghirlandi				
Thema	-				

Performance	1M	6M	YTD	1J	2J	3J	5J	seit Beginn
Performance	+3,53%	+16,53%	+10,39%	+19,04%	+28,14%	+44,24%	-	+39,34%
Performance p.a.	-	-	-	+19,04%	+13,20%	+12,98%	-	+8,08%
Performance p.a. nach max. AGA	-	-	-	+16,70%	+12,09%	+12,24%	-	+7,56%
Sharpe Ratio	3,62	2,22	1,58	1,27	0,73	0,77	-	0,37
Volatilität	13,87%	15,50%	16,95%	13,26%	14,97%	14,05%	-	16,07%
Schlechtester Monat	-	-8,11%	-8,11%	-8,11%	-8,11%	-8,11%	-12,53%	-12,53%
Bester Monat	-	+8,84%	+8,84%	+8,84%	+8,84%	+8,84%	+9,51%	+9,51%
Maximaler Verlust	-2,40%	-10,49%	-10,49%	-10,49%	-15,60%	-15,60%	-	-24,67%

**Vertriebszulassung**  
Österreich, Deutschland, Schweiz, Luxemburg;

1. Wichtiger Hinweis zum Aktualisierungsstand: Das angegebene Datum bezieht sich ausschließlich auf die Berechnung des NAV.

RISIKOHINWEISE: Die Informationen auf dieser Seite dienen ausschließlich zu Informationszwecken und sollten weder als Verkaufsangebot noch als Aufforderung zum Kauf des Wertpapiers oder einer Empfehlung zugunsten des Wertpapiers verstanden werden. Die baha GmbH und die BAWAG P.S.K. Bank für Arbeit und Wirtschaft und Österreichische Postsparkasse Aktiengesellschaft übernehmen trotz sorgfältigster Recherche keinerlei Haftung für die Richtigkeit der angegebenen Daten.  
Factsheet erstellt von: www.baha.com am 26.05.2026 02:19

# UBS (Lux) Fund Solutions II - UBS MSCI EMU Small Cap Index Fund EUR I-A acc / LU1390246210 / A2AG6C / UBS AM S.A. (EU)

## Investmentstrategie

Im Zuge seiner Bestrebungen, das Anlageziel, die Nachbildung der Wertentwicklung des Index, zu erreichen, kann der Fonds unter besonderen Umständen auch Wertpapiere halten, die im Index nicht enthalten sind. Das können zum Beispiel Wertpapiere sein, bei denen eine demnächst bevorstehende Aufnahme in den Index angekündigt wurde oder erwartet wird. Der Fonds kann zur Risikominderung, zur Kostensenkung oder zur Erzielung von zusätzlichem Kapital oder Ertrag derivative Instrumente einsetzen. Auch währungsabgesicherte Anteilklassen können im Fonds erhältlich sein. Dieser Teilfonds bewirbt ökologische und/oder soziale Merkmale, hat jedoch kein nachhaltiges Anlageziel. Der Fonds kann Wertpapierleihgeschäfte eingehen. Die Rendite des Fonds hängt in erster Linie von der Entwicklung an den Aktienmärkten und ihren Wechselkursschwankungen sowie von Dividendenzahlungen ab.

## Fondsspezifische Informationen

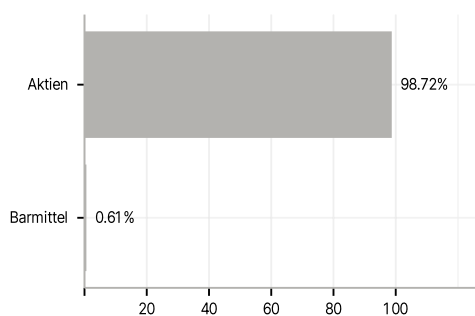
Im Rahmen der Anlagestrategie kann in wesentlichem Umfang in Derivate investiert werden. Die Fondsbestimmungen des UBS (Lux) Fund Solutions II - UBS MSCI EMU Small Cap Index Fund EUR I-A acc wurden durch die FMA bewilligt. Der UBS (Lux) Fund Solutions II - UBS MSCI EMU Small Cap Index Fund EUR I-A acc kann mehr als 35 % des Fondsvermögens in Wertpapiere/Geldmarktinstrumente folgender Emittenten investieren: von einem EU-Mitgliedstaat oder seinen Gebietskörperschaften, von einem Drittstaat, der Mitglied der Organisation für wirtschaftliche Zusammenarbeit und Entwicklung (OECD) ist, von Brasilien oder Singapur oder von internationalen öffentlich-rechtlichen Körperschaften, denen mindestens ein Mitgliedstaat angehört.

## Investmentziel

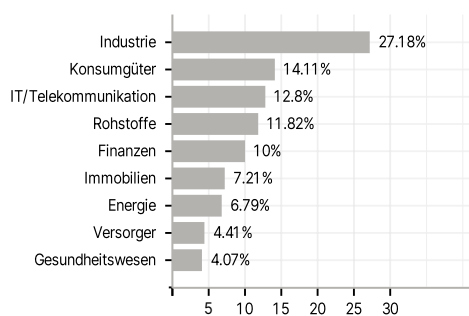
Der passiv verwaltete Fonds strebt danach, die Wertentwicklung des MSCI EMU Small Cap (NR) (der «Index») nachzubilden. Der Fonds verfolgt eine Strategie der physischen Replikation und investiert in erster Linie in eine repräsentative Auswahl von Aktien und aktienähnlichen Wertpapieren und Rechten, darunter Aktien, Genussscheine, Genossenschaftsanteile und Partizipationsscheine, die von Unternehmen ausgegeben werden, die Bestandteil des Index sind.

## Veranlagungsstruktur

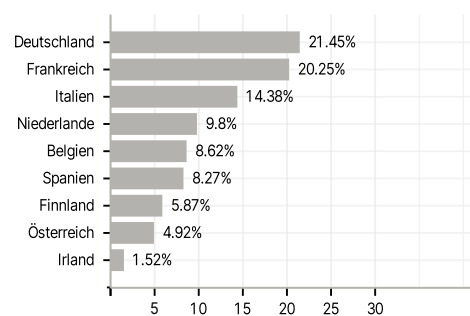
### Anlagearten



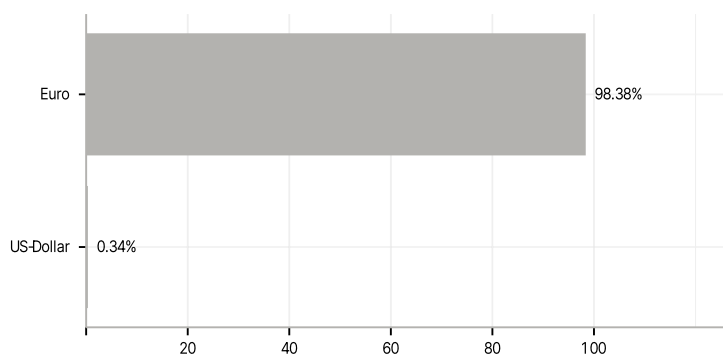
### Branchen



### Länder



### Währungen



### Größte Positionen

