

# LO Funds - Asia High Conviction, Syst. NAV Hdg, (CHF) NA (LUI4809

KAG: Lombard Odier F.(EU)

ISIN: LUI480992194

Rücknahmepreis: 13,31 CHF

Stand: 03.04.2025

|  |                         |
|--|-------------------------|
| Auflagedatum   | 03.02.17                |
| Ausgabeaufschlag   | 5,00%                   |
| Konditionsdetails auf <a href="http://www.bawag.at">www.bawag.at</a> |                         |
| Fondsvolumen   | 210.72 Mio.             |
| Ertragstyp   | thesaurierend           |
| Letzte Ausschüttung  | keine                   |
| Anlageregion   | Asien (exkl. Japan)     |
| Fondstyp   | Branchenmix             |
| Fondsmanager   | Odile Lange-Broussy,... |



|   |  |
|---|--|
| <b>Kapitalanlagegesellschaft</b>  |  |
| Lombard Odier F.(EU)  |  |
| 291   |  |
| route d'Arlon L-1150  |  |
| Luxemburg   |  |
| <a href="https://www.lombardodier.com">https://www.lombardodier.com</a> |  |

| <b>Wertentwicklung*</b> |               | <b>1J</b> | <b>3J p.a.</b> | <b>5J p.a.</b> |
|-------------------------|---------------|-----------|----------------|----------------|
| Performance             | vor AGA       | +14,22%   | -              | -              |
| Performance             | nach max. AGA | +8,78%    | -              | -              |

| <b>Kennzahlen*</b> |  | <b>1J</b> | <b>3J</b> | <b>5J</b> |
|--------------------|--|-----------|-----------|-----------|
| Sharpe Ratio       |  | 0,71      | -         | -         |
| Volatilität        |  | +16,63%   | -         | -         |

\* Performanceergebnisse der Vergangenheit lassen keine Rückschlüsse auf die künftige Entwicklung zu.

## Fondsstrategie

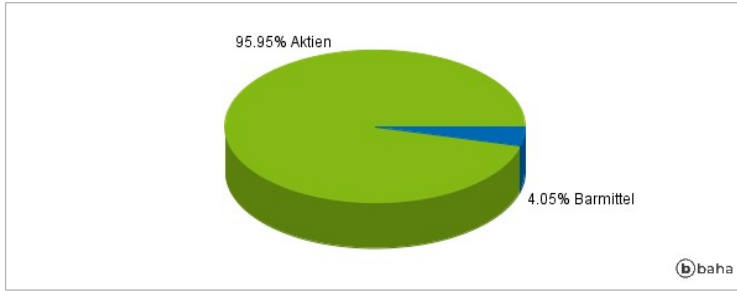
Der Teilfonds wird aktiv verwaltet. Der MSCI ACF Asia ex-Japan TR ND Index wird für Performancevergleiche und zur internen Risikoüberwachung herangezogen, ohne dass dies besondere Anlagebeschränkungen für den Teilfonds zur Folge hätte. Die Wertpapiere, die der Teilfonds erwerben möchte, können jenen des Index in einem Umfang ähnlich sein, der im Zeitverlauf variiert. Doch in Bezug auf ihre Gewichtung dürften sich deutliche Unterschiede ergeben. Die Performance des Teilfonds kann wesentlich von der des Index abweichen. Der Teilfonds investiert hauptsächlich in Aktien von Gesellschaften mit einem klaren Fokus auf Asien, asiatischen Gesellschaften oder Gesellschaften, die einen Grossteil ihrer Geschäftstätigkeit in Asien (ohne Japan) ausüben. Der Teilfonds kann sich auch in China engagieren, indem er über die Börsenverbindung zwischen Shanghai und Hongkong in A-Aktien (die von Unternehmen mit Sitz in Festlandchina ausgegeben werden) investiert. Wegen seiner Anlagen in asiatischen Ländern trägt der Teilfonds möglicherweise Lokalwährungsrisiken, die nur teilweise abgesichert sein können. Dieses Engagement in Schwellenländerwährungen erhöht unter Umständen die Schwankungsbreite und das Risiko des Teilfonds. Die Wahl der Emittenten, Länder (einschliesslich Schwellenländern), Sektoren, Anlageklassen, Unternehmensgrößen und Währungen liegt im freien Ermessen des Fondsmanagers.

## Kommentar:

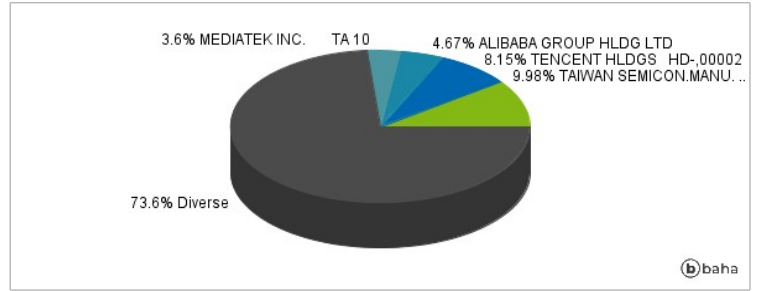
## Fondsspezifische Information

Im Rahmen der Anlagestrategie kann in wesentlichem Umfang in Derivate investiert werden. Aufgrund der Zusammensetzung des Fonds oder der verwendeten Managementtechniken weist der Fonds eine erhöhte Volatilität auf, d.h. die Anteilswerte sind auch innerhalb kurzer Zeiträume großen Schwankungen nach oben und nach unten ausgesetzt, wobei auch Kapitalverluste nicht ausgeschlossen werden können. Die Fondsbestimmungen des LO Funds - Asia High Conviction, Syst. NAV Hdg, (CHF) NA wurden durch die FMA bewilligt. Der LO Funds - Asia High Conviction, Syst. NAV Hdg, (CHF) NA kann mehr als 35 % des Fondsvermögens in Wertpapiere/Geldmarktinstrumente folgender Emittenten investieren: von einem Mitgliedstaat, einem oder mehreren seiner lokalen Behörden, einem Mitgliedstaat der OECD oder der G20, Singapur oder von einer internationalen Einrichtung öffentlich-rechtlichen Charakters, der mindestens ein Mitgliedstaat angehört, begeben oder garantiert werden..

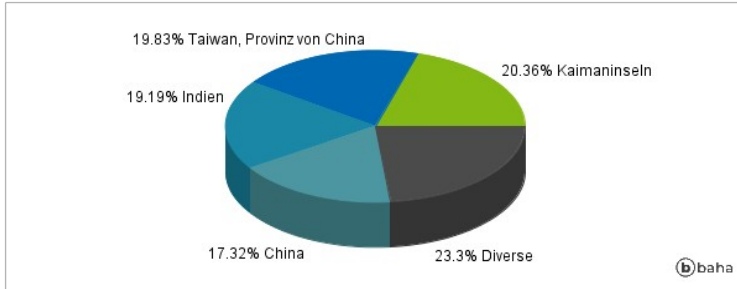
### Anlagearten



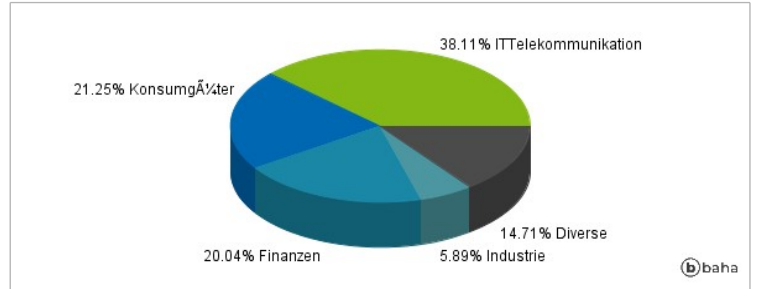
### Größte Positionen



### Länderverteilung



### Branchenverteilung



Historische Daten: 04/2025

Erstellt: 05.04.2025 22:30