Jupiter European Growth, Class L USD Acc / LU2259627821 / A2QHM9 / Jupiter AM Int.

Aktuell 13.08.2025 [1]	Region	Branche	Ausschüttungsart	Typ
11,72 USD	Europa	enmix	thesaurierend	Aktienfonds

Performanceergebnisse der Vergangenheit lassen keine Rückschlüsse auf die künftige Entwicklung zu.

Risikokennzahlen							
SRI	1	2	3	4	**5**	6	7

Jahresperformance	
2024	-7,37%
2023	+22,10%
2022	-27,08%
2021	+15,66%

Stammdaten	
Fondart	Einzelfond
Kategorie	Aktien
Fondsunterkategorie	Branchenmix
Ursprungsland	Luxemburg
Tranchenvolumen	(13.08.2025) EUR 46894,300
Gesamt-Fondsvolumen	(13.08.2025) EUR 520,16 Mio.
Auflagedatum	30.11.2020
KESt-Meldefonds	Nein
Beginn des Geschäftsjahres	01.10.
Nachhaltigkeitsfondsart	-
Fondsmanager	Mark Nichols, Mark Heslop
Thema	-

Konditionen	
Ausgabeaufschlag	5,00%
Managementgebühr	1,50%
Depotgebühr	-
Tilgungsgebühr	0,00%
Sonstige lfd. Kosten	(14.02.2025) 1,72%
Transaktionskosten	0,04%

Sonstige Kennzahlen	
Mindestveranlagung	EUR 500,00
Sparplan	Nein
UCITS / OGAW	Ja
Gewinnbeteiligung	-
Umschichtgebühr	1,00%

Fondsgesellschaft

Jupiter AM Int.
5, rue Heienhaff, L-1736, Luxemburg
Luxemburg
https://www.jupiteram.com

Performance	1M	6M	YTD	1J	2J	3J	5J	seit Beginn
Performance	+2,72%	+9,02%	+18,03%	+12,58%	+15,47%	+30,80%	-	+17,20%
Performance p.a.	-	-	-	+12,58%	+7,46%	+9,38%	-	+3,43%
Performance p.a. nach max. AGA	+2,72%	+9,02%	+18,03%	+12,58%	+7,46%	+9,38%	-	+3,43%
Sharpe Ratio	2,19	0,84	1,42	0,57	0,31	0,38	-	0,07
Volatilität	16,70%	20,24%	20,33%	18,49%	17,51%	19,62%	-	20,35%
Schlechtester Monat	-	-2,37%	-2,37%	-7,66%	-7,66%	-10,35%	-14,04%	-14,04%
Bester Monat	-	+5,43%	+7,45%	+7,45%	+10,75%	+10,75%	+10,97%	+10,97%
Maximaler Verlust	-4,73%	-15,66%	-15,66%	-18,28%	-18,50%	-18,64%	-	-41,45%

Vertriebszulassung

Österreich, Deutschland, Schweiz, Tschechien;

1. Wichtiger Hinweis zum Aktualisierungsstand: Das angegebene Datum bezieht sich ausschließlich auf die Berechnung des NAV.

RISIKOHINWEISE: Die Informationen auf dieser Seite dienen ausschließlich zu Informationszwecken und sollten weder als Verkaufsangebot noch als Aufforderung zum Kauf des Wertpapieres oder einer Empfehlung zugunsten des Wertpapieres verstanden werden. Die baha GmbH und die BAWAG P.S.K. Bank für Arbeit und Wirtschaft und Österreichische Postsparkasse Aktiengesellschaft übernehmen trotz sorgfältigster Recherche keinerlei Haftung für die Richtigkeit der angegebenen Daten.
Factsheet erstellt von: www.baha.com am 13.08.2025 18:00

Jupiter European Growth, Class L USD Acc / LU2259627821 / A2QHM9 / Jupiter AM Int.

Investmentstrategie

Der Fonds investiert hauptsächlich in Aktien und ähnlichen Wertpapieren von Unternehmen, deren eingetragener Sitz sich in Europa befindet oder die einen überwiegenden Teil ihrer wirtschaftlichen Aktivität in Europa (einschließlich des Vereinigten Königreichs) verfolgen und bei denen der Anlageverwalter davon ausgeht, dass sie unterbewertet sind oder auf andere Weise gute Aussichten auf Kapitalzuwachs bieten. Bei der Auswahl der Anlagen für den Fonds verfolgt der Anlageverwalter in erster Linie einen Bottom-up-Ansatz.

Fondsspezifische Informationen

Im Rahmen der Anlagestrategie kann in wesentlichem Umfang in Derivate investiert werden. Die Fondsbestimmungen des Jupiter European Growth, Class L USD Acc wurden durch die FMA bewilligt. Der Jupiter European Growth, Class L USD Acc kann mehr als 35 % des Fondsvermögens in Wertpapiere/ Geldmarktinstrumente folgender Emittenten investieren: die von einem EU-Mitgliedsstaat, seinen Gebietskörperschaften oder Mitgliedstaaten der Organisation für Wirtschaftliche Zusammenarbeit und Entwicklung (OECD), Singapur und aller Mitgliedstaaten der G20 oder von internationalen Einrichtungen öffentlich-rechtlichen Charakters, denen mindestens ein EU-Mitgliedsstaat angehört, begeben oder garantiert werden.

Investmentziel

Ziel des Fonds ist es, durch Ausnutzung spezieller Anlagemöglichkeiten in Europa langfristigen Kapitalzuwachs zu erreichen.

Veranlagungsstruktur

Anlagearten

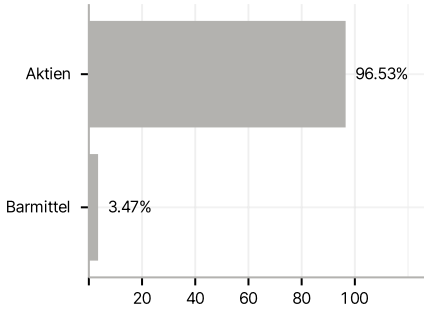

Branchen

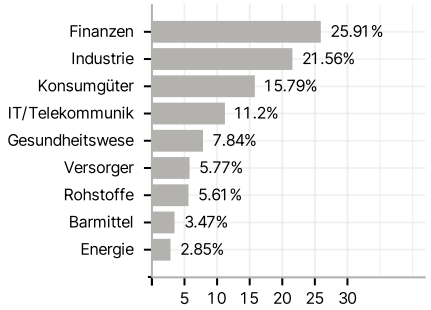

Länder

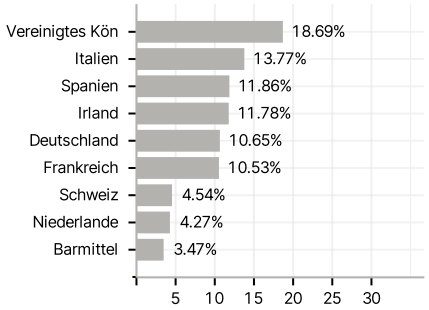

Währungen

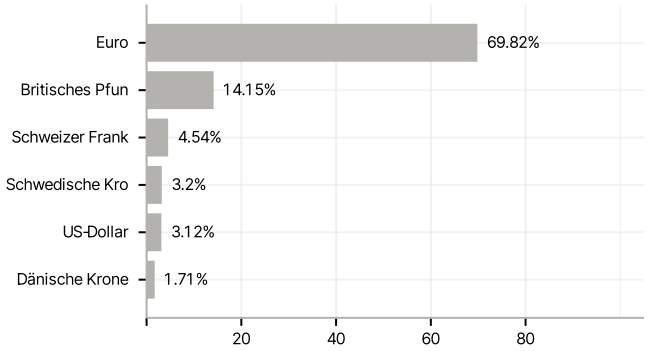

Größte Positionen

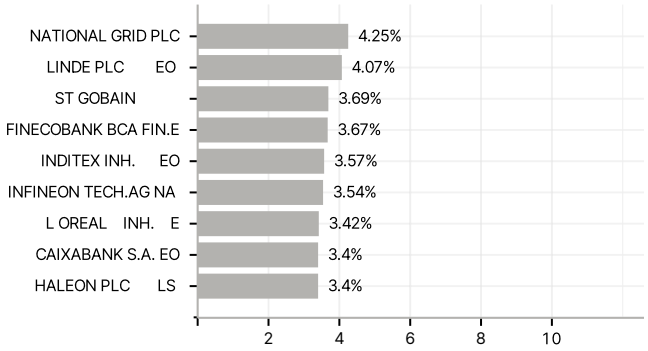

RISIKOHINWEISE: Die Informationen auf dieser Seite dienen ausschließlich zu Informationszwecken und sollten weder als Verkaufsangebot noch als Aufforderung zum Kauf des Wertpapieres oder einer Empfehlung zugunsten des Wertpapieres verstanden werden. Die baha GmbH und die BAWAG P.S.K. Bank für Arbeit und Wirtschaft und Österreichische Postsparkasse Aktiengesellschaft übernehmen trotz sorgfältigster Recherche keinerlei Haftung für die Richtigkeit der angegebenen Daten.
Factsheet erstellt von: www.baha.com am 13.08.2025 18:00