

**Goldman Sachs Global Future Health Care Equity Portfolio Class E Shares (Acc.) (EUR) / LU2242925621 / A2QE5N / Goldman ...**

<b>Aktuell 02.06.2026 <sup>1</sup></b>	<b>Region</b>	<b>Branche</b>	<b>Ausschüttungsart</b>	<b>Typ</b>
9,27 EUR	weltweit	e Gesundheit/Pharma	thesaurierend	Aktienfonds



<b>Risikokennzahlen</b>							
SRI	1	2	3	4	5	6	7

<b>Jahresperformance</b>	
2025	-3,78%
2024	+3,62%
2023	+0,79%
2022	-14,36%
2021	+15,62%

Performanceergebnisse der Vergangenheit lassen keine Rückschlüsse auf die künftige Entwicklung zu.

<b>Stammdaten</b>		<b>Konditionen</b>		<b>Sonstige Kennzahlen</b>	
Fondart	Einzelfond	Ausgabeaufschlag	4,00%	Mindestveranlagung	EUR 1.500,00
Kategorie	Aktien	Managementgebühr	1,50%	Sparplan	Nein
Fondsunterkategorie	Branche Gesundheit/Pharma	Depotgebühr	-	UCITS / OGAW	Ja
Ursprungsland	Luxemburg	Tilgungsgebühr	0,00%	Gewinnbeteiligung	0,00%
Tranchenvolumen	(02.06.2026) USD 2,74 Mio.	Sonstige lfd. Kosten (13.02.2026)	2,33%	Umschichtgebühr	-
Gesamt-Fondsvolumen	(02.06.2026) USD 81,07 Mio.	Transaktionskosten	0,13%	<b>Fondsgesellschaft</b>	
Auflegedatum	06.11.2020	Goldman Sachs AM BV			
KESSt-Meldefonds	Ja	Schenkade 65, 2509, LL Den Haag			
Beginn des Geschäftsjahres	01.12.	Niederlande			
Nachhaltigkeitsfondsart	-	www.gsam.com			
Fondsmanager	-				
Thema	Gesundheit/Wohlbefinden				

Performance	1M	6M	YTD	1J	2J	3J	5J	seit Beginn
Performance	+1,31%	-12,13%	-9,03%	+1,53%	-13,69%	-11,71%	-10,69%	-7,39%
Performance p.a.	-	-	-	+1,53%	-7,10%	-4,06%	-2,24%	-1,37%
Performance p.a. nach max. AGA	-	-	-	-2,37%	-8,90%	-5,31%	-3,00%	-2,06%
Sharpe Ratio	1,16	-1,80	-1,52	-0,05	-0,59	-0,43	-0,27	-0,21
Volatilität	14,62%	13,95%	14,81%	14,39%	15,73%	14,59%	16,89%	17,45%
Schlechtester Monat	-	-4,50%	-4,50%	-4,50%	-8,49%	-9,27%	-15,20%	-15,20%
Bester Monat	-	+5,40%	+5,40%	+11,25%	+11,25%	+11,25%	+11,25%	+11,25%
Maximaler Verlust	-3,03%	-14,98%	-14,90%	-16,56%	-23,49%	-23,49%	-29,01%	-29,01%

**Vertriebszulassung**

Österreich, Deutschland, Schweiz, Luxemburg;

1. Wichtiger Hinweis zum Aktualisierungsstand: Das angegebene Datum bezieht sich ausschließlich auf die Berechnung des NAV.

RISIKOHINWEISE: Die Informationen auf dieser Seite dienen ausschließlich zu Informationszwecken und sollten weder als Verkaufsangebot noch als Aufforderung zum Kauf des Wertpapiers oder einer Empfehlung zugunsten des Wertpapiers verstanden werden. Die baha GmbH und die BAWAG P.S.K. Bank für Arbeit und Wirtschaft und Österreichische Postsparkasse Aktiengesellschaft übernehmen trotz sorgfältigster Recherche keinerlei Haftung für die Richtigkeit der angegebenen Daten.  
Factsheet erstellt von: www.baha.com am 04.06.2026 10:01

### Investmentstrategie

Das Portfolio wird hauptsächlich Aktien oder ähnliche Instrumente halten, die sich auf Unternehmen aus aller Welt beziehen, welche nach Ansicht des Anlageberaters das Potenzial haben, von den sich abzeichnenden Trends im Gesundheitswesen zu profitieren, insbesondere Profiteure und Treiber von Fortschritten in den Bereichen Genomik, Präzisionsmedizin, Lebensverlängerung und Roboterchirurgie. Die Bestände des Portfolios werden konzentriert sein und können ein erhebliches Engagement in bestimmten Sektoren umfassen, unter anderem im Gesundheitswesen und im Konsumgütersektor. Das Portfolio investiert maximal 33 % seines Nettovermögens in andere Arten von Unternehmen, Geldmarktinstrumente und nicht aktienbezogene Instrumente. Das Portfolio kann zum Zwecke eines effizienten Portfoliomanagements, zur Unterstützung des Risikomanagements und zu Anlagezwecken derivative Instrumente einsetzen, um eine Erhöhung der Rendite anzustreben. Ein derivatives Finanzinstrument ist ein Vertrag zwischen zwei oder mehreren Parteien, dessen Wert vom Anstieg und Fall der sonstigen zugrunde liegenden Vermögenswerts abhängt.

### Fondsspezifische Informationen

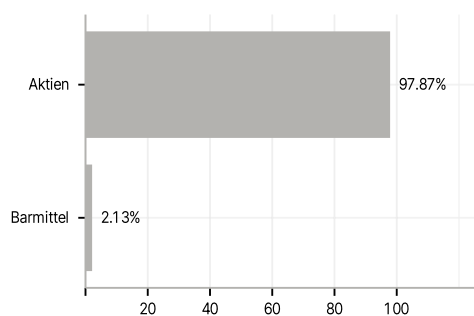
Im Rahmen der Anlagestrategie kann in wesentlichem Umfang in Derivate investiert werden. Die Fondsbestimmungen des Goldman Sachs Global Future Health Care Equity Portfolio Class E Shares (Acc.) (EUR) wurden durch die FMA bewilligt. Der Goldman Sachs Global Future Health Care Equity Portfolio Class E Shares (Acc.) (EUR) kann mehr als 35 % des Fondsvermögens in Wertpapiere/Geldmarktinstrumente folgender Emittenten investieren: by a Member State, its local authorities, a member state of the OECD or the Group of twenty (G20), by the Republic of Singapore, by the Hong Kong Special Administrative Region of the People's Republic of China or public international bodies of which one or more Member States are members.

### Investmentziel

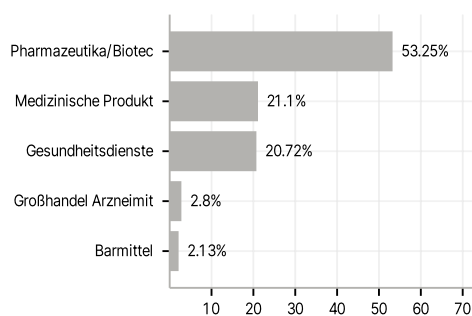
Das Portfolio strebt Kapitalwachstum über einen längerfristigen Zeitraum an.

### Veranlagungsstruktur

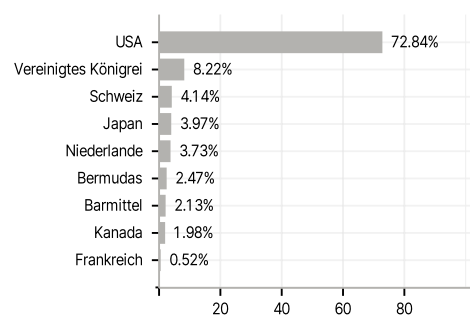
#### Anlagearten



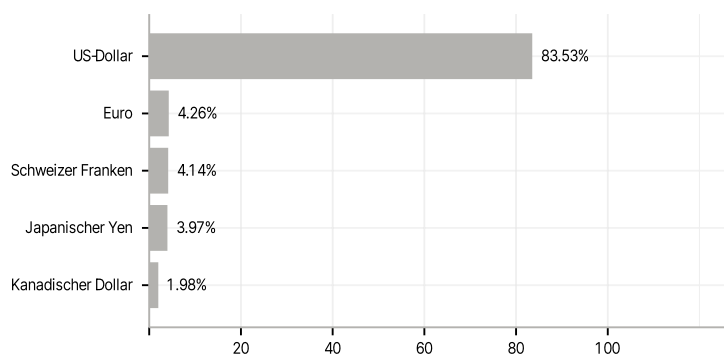
#### Branchen



#### Länder



#### Währungen



#### Größte Positionen

