

HSBC GLOBAL INVESTMENT FUNDS - ASIA ESG BOND AM3OSGD

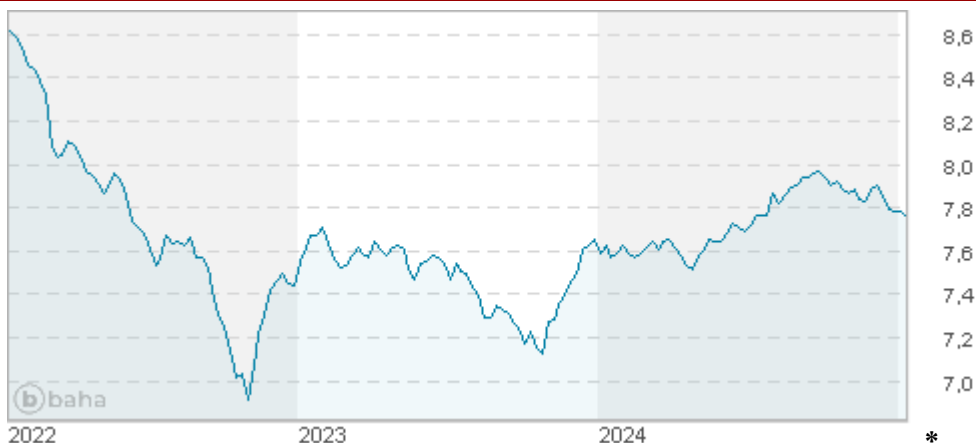
KAG: HSBC Inv. Funds (LU)

ISIN: LU2423945851

Rücknahmepreis: 7,75 SGD

Stand: 08.01.2025

Auflagedatum	19.01.22
Ausgabeaufschlag	3,10%
Konditionsdetails auf www.bawag.at	
Fondsvolumen	38.16 Mio.
Ertragstyp	ausschüttend
Letzte Ausschüttung	keine
Anlageregion	Asien
Fondstyp	Anleihen Gemischt
Fondsmanager	Alfred Mui, Wilson Yip...
Kapitalanlagegesellschaft	
HSBC Inv. Funds (LU)	
18	
Boulevard de Kockelscheuer 1821	
Luxemburg	
www.assetmanagement.hsbc.lu	



Wertentwicklung*		1J	3J p.a.	5J p.a.
Performance	vor AGA	+2,22%	-3,31%	-
Performance	nach max. AGA	-0,85%	-4,29%	-
Kennzahlen*		1J	3J	5J
Sharpe Ratio		-0,18	-	-
Volatilität		+3,04%	-	-

* Performanceergebnisse der Vergangenheit lassen keine Rückschlüsse auf die künftige Entwicklung zu.

Fondsstrategie

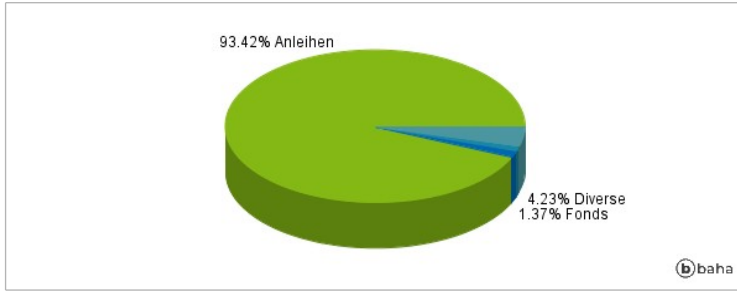
Der Fonds strebt langfristig Kapitalwachstum und Erträge an, indem er in ein Portfolio aus asiatischen Anleihen investiert und gleichzeitig ESG-Merkmale fördert. Der Fonds fördert ESG-Merkmale im Sinne von Artikel 8 der Offenlegungsverordnung. Weitere Informationen zu den Richtlinien von HSBC Global Asset Management für verantwortungsbewusstes Investieren finden Sie unter www.assetmanagement.hsbc.com/about-us/responsible-investing/policies. Unter normalen Marktbedingungen investiert der Fonds mindestens 90 % seines Vermögens in Anleihen mit und ohne Investment-Grade-Rating und andere ähnliche Wertpapiere, die von Regierungen, Regierungsbehörden, supranationalen Stellen und Unternehmen begeben werden, die in Asien ansässig sind oder dort den überwiegenden Teil ihrer Geschäftstätigkeit ausüben.

Kommentar:

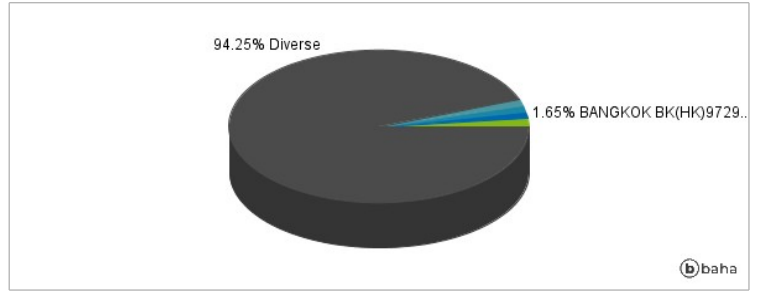
Fondsspezifische Information

Im Rahmen der Anlagestrategie kann in wesentlichem Umfang in Derivate investiert werden. Die Fondsbestimmungen des HSBC GLOBAL INVESTMENT FUNDS - ASIA ESG BOND AM3OSGD wurden durch die FMA bewilligt. Der HSBC GLOBAL INVESTMENT FUNDS - ASIA ESG BOND AM3OSGD kann mehr als 35 % des Fondsvermögens in Wertpapiere/Geldmarktinstrumente folgender Emittenten investieren: by any Member State, by one or more of its local authorities or agencies, a non-Member State of the EU or by another Member State of the OECD, Singapore or any member state of the Group of Twenty or by public international bodies of which one or more Member States of the EU are members.

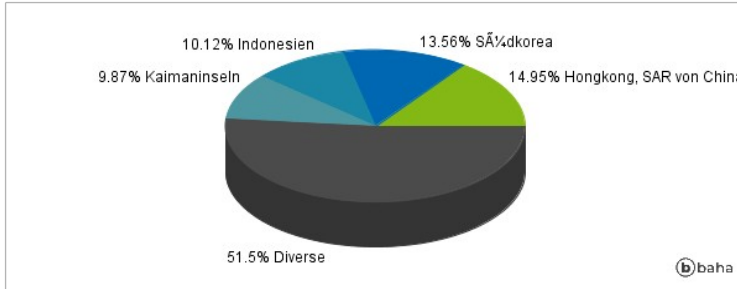
Anlagearten



Größte Positionen



Länderverteilung



Branchenverteilung



Historische Daten: 01/2025

Erstellt: 09.01.2025 22:34