Goldman Sachs Global Multi-Asset Income Portfolio Other Currency Shares (HKD) (Gross M-Dist) / LU2011196776 / A2PMG5 ...

Aktuell 27.06.2025 [1]	Region	Branche	Ausschüttungsart	Typ
94,45 HKD	weltweit	Mischfonds/flexibel	ausschüttend	Gemischter Fonds

Risikokennzahlen	
SRI	1 2 **3** 4 5 6 7

Jahresperformance	
2024	+7,23%
2023	+12,67%
2022	-12,90%
2021	+10,48%
2020	+5,43%

Performanceergebnisse der Vergangenheit lassen keine Rückschlüsse auf die künftige Entwicklung zu.

Stammdaten	
Fondart	Einzelfond
Kategorie	Mischfonds
Fondsunterkategorie	Mischfonds/flexibel
Ursprungsland	Luxemburg
Tranchenvolumen	(27.06.2025) EUR 793,15 Mio.
Gesamt-Fondsvolumen	(27.06.2025) EUR 618,76 Mio.
Auflagedatum	28.06.2019
KESt-Meldefonds	Ja
Beginn des Geschäftsjahres	01.12.
Nachhaltigkeitsfondsart	-
Fondsmanager	-
Thema	-

Konditionen	
Ausgabeaufschlag	5,50%
Managementgebühr	1,25%
Depotgebühr	-
Tilgungsgebühr	0,00%
Sonstige lfd. Kosten	(24.04.2025) 1,47%
Transaktionskosten	0,18%

Ausschüttungen	
30.05.2025	0.49 HKD
30.04.2025	0.55 HKD
31.03.2025	0.56 HKD
28.02.2025	0.46 HKD
31.01.2025	0.52 HKD

Sonstige Kennzahlen	
Mindestveranlagung	EUR 5.000,00
Sparplan	Nein
UCITS / OGAW	Ja
Gewinnbeteiligung	0,00%
Umschichtgebühr	-

Fondsgesellschaft

Goldman Sachs AM BV
Schenkkade 65, 2509, LL Den Haag
Niederlande
www.gsam.com

Performance	1M	6M	YTD	1J	2J	3J	5J	seit Beginn
Performance	+2,54%	+4,76%	+4,89%	+8,52%	+19,08%	+26,46%	+36,98%	+35,10%
Performance p.a.	-	-	-	+8,52%	+9,11%	+8,13%	+6,50%	+5,14%
Performance p.a. nach max. AGA	+2,54%	+4,76%	+4,89%	+8,52%	+9,11%	+8,13%	+6,50%	+5,14%
Sharpe Ratio	6,96	0,81	0,86	0,81	0,98	0,81	0,61	0,39
Volatilität	4,65%	9,63%	9,74%	8,11%	7,32%	7,63%	7,46%	8,17%
Schlechtester Monat	-	-2,15%	-2,15%	-2,15%	-2,47%	-6,94%	-6,94%	-10,62%
Bester Monat	-	+3,17%	+3,17%	+3,17%	+5,45%	+5,45%	+8,05%	+8,05%
Maximaler Verlust	-0,46%	-9,18%	-9,18%	-9,18%	-9,18%	-11,21%	-18,87%	-23,33%

Vertriebszulassung

Österreich, Deutschland, Schweiz, Luxemburg, Tschechien;

1. Wichtiger Hinweis zum Aktualisierungsstand: Das angegebene Datum bezieht sich ausschließlich auf die Berechnung des NAV.

RISIKOHINWEISE: Die Informationen auf dieser Seite dienen ausschließlich zu Informationszwecken und sollten weder als Verkaufsangebot noch als Aufforderung zum Kauf des Wertpapieres oder einer Empfehlung zugunsten des Wertpapieres verstanden werden. Die baha GmbH und die BAWAG P.S.K. Bank für Arbeit und Wirtschaft und Österreichische Postsparkasse Aktiengesellschaft übernehmen trotz sorgfältigster Recherche keinerlei Haftung für die Richtigkeit der angegebenen Daten.
Factsheet erstellt von: www.baha.com am 02.07.2025 02:55

Goldman Sachs Global Multi-Asset Income Portfolio Other Currency Shares (HKD) (Gross M-Dist) / LU2011196776 / A2PMG5 ...

Investmentstrategie

Das Portfolio wird hauptsächlich Aktien oder ähnliche Instrumente halten, die sich auf Unternehmen weltweit beziehen, sowie festverzinsliche Wertpapiere von global ansässigen Emittenten jeder Art. Dabei liegt der Schwerpunkt auf höher rentierlichen festverzinslichen Wertpapieren mit einem Rating unter Investment-Grade-Status. Der Anlageberater wird in der Regel anstreben, das Währungsengagement des Portfolios gegenüber dem US- Dollar abzusichern. Das Portfolio kann auch versuchen, durch den Verkauf von gedeckten Kaufoptionen auf Aktienwerte oder Indizes Erträge zu generieren. Bei Ausschüttungsanteilen soll die Zahlung der Erlöse dieser Strategie Teil der eventuellen Ausschüttung der entsprechenden Anteilklasse zu dem Termin sein, an dem eine solche Ausschüttung erfolgt.

Fondsspezifische Informationen

Im Rahmen der Anlagestrategie kann in wesentlichem Umfang in Derivate investiert werden. Die Fondsbestimmungen des Goldman Sachs Global Multi-Asset Income Portfolio Other Currency Shares (HKD) (Gross M-Dist) wurden durch die FMA bewilligt. Der Goldman Sachs Global Multi-Asset Income Portfolio Other Currency Shares (HKD) (Gross M-Dist) kann mehr als 35 % des Fondsvermögens in Wertpapiere/Geldmarktinstrumente folgender Emittenten investieren: by a Member State, its local authorities, a member state of the OECD or the Group of twenty (G20), by the Republic of Singapore, by the Hong Kong Special Administrative Region of the People's Republic of China or public international bodies of which one or more Member States are members.

Investmentziel

Das Portfolio strebt eine Gesamtrendite an, die überwiegend aus Erträgen besteht und das Potenzial für einen Kapitalzuwachs bietet, und investiert hierzu vorrangig in Aktien und festverzinsliche Wertpapiere mit Schwerpunkt auf höher rentierlichen Titeln.

Veranlagungsstruktur

Anlagearten

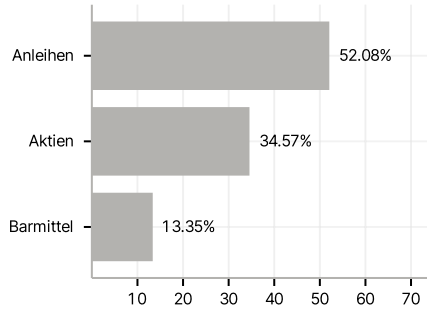

Branchen

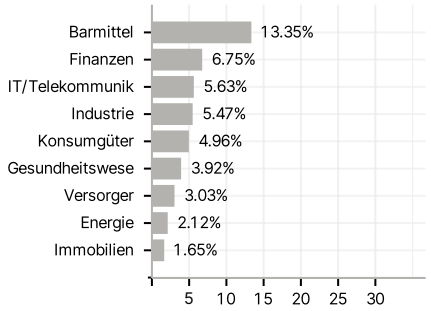

Emittenten

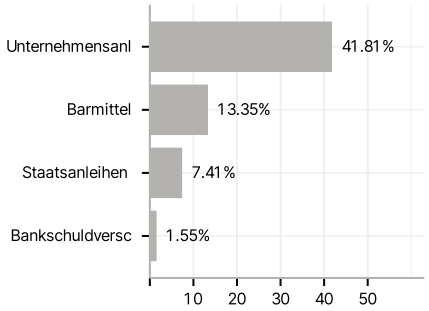

Länder

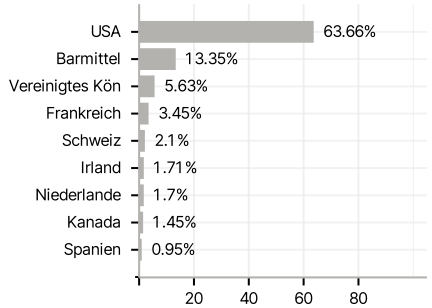

Laufzeiten

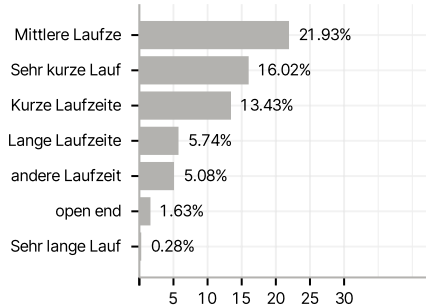

Währungen

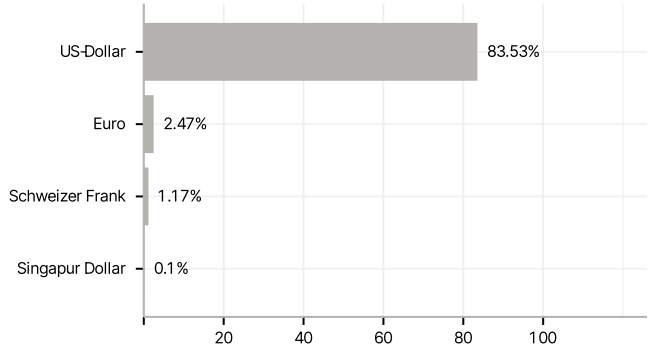

Größte Positionen

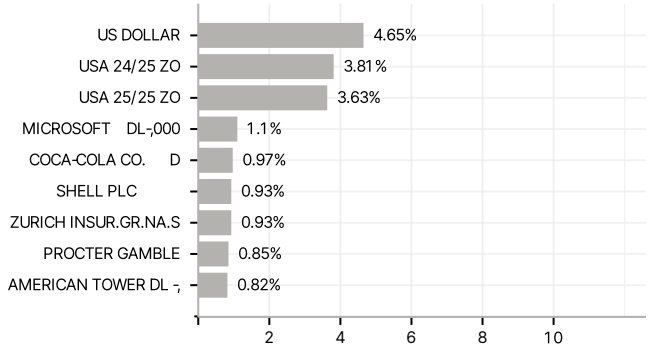

RISIKOHINWEISE: Die Informationen auf dieser Seite dienen ausschließlich zu Informationszwecken und sollten weder als Verkaufsangebot noch als Aufforderung zum Kauf des Wertpapieres oder einer Empfehlung zugunsten des Wertpapieres verstanden werden. Die baha GmbH und die BAWAG P.S.K. Bank für Arbeit und Wirtschaft und Österreichische Postsparkasse Aktiengesellschaft übernehmen trotz sorgfältigster Recherche keinerlei Haftung für die Richtigkeit der angegebenen Daten.
Factsheet erstellt von: www.baha.com am 02.07.2025 02:55

RISIKOHINWEISE: Die Informationen auf dieser Seite dienen ausschließlich zu Informationszwecken und sollten weder als Verkaufsangebot noch als Aufforderung zum Kauf des Wertpapieres oder einer Empfehlung zugunsten des Wertpapieres verstanden werden. Die baha GmbH und die BAWAG P.S.K. Bank für Arbeit und Wirtschaft und Österreichische Postsparkasse Aktiengesellschaft übernehmen trotz sorgfältigster Recherche keinerlei Haftung für die Richtigkeit der angegebenen Daten.
Factsheet erstellt von: www.baha.com am 02.07.2025 02:55