

FSSA China A Shares Fund VI (Accumulation) GBP (IE00BJN6R)

KAG: First Sentier (IE)

ISIN: IE00BJN6RG23

Rücknahmepreis: 8,96 GBP

Stand: 22.01.2025

Auflagedatum	05.07.19
Ausgabeaufschlag	5,00%
Konditionsdetails auf www.bawag.at	
Fondsvolumen	19.18 Mio.
Ertragstyp	thesaurierend
Letzte Ausschüttung	keine
Anlageregion	China
Fondstyp	Branchenmix
Fondsmanager	n.a



Kapitalanlagegesellschaft

First Sentier (IE)
21 Charlemont Place
D02 WV10 Dublin
Irland
https://www.firstsentierinvestors.com/

Wertentwicklung*

	1J	3J p.a.	5J p.a.
Performance vor AGA	+13,22%	-	-
Performance nach max. AGA	+7,83%	-	-

Kennzahlen*

	1J	3J	5J
Sharpe Ratio	0,42	-	-
Volatilität	+24,92%	-	-

* Performanceergebnisse der Vergangenheit lassen keine Rückschlüsse auf die künftige Entwicklung zu.

Fondsstrategie

Der Fonds strebt die Erzielung eines Kapitalwachstums an. Der Fonds investiert mindestens 70 % seines Vermögens in Aktien von Unternehmen, die an chinesischen Börsen notiert sind. Der Fonds kann bis zu 100 % seines Vermögens in beliebige Branchen und in Unternehmen jeder Größe investieren. Der Fonds kann bis zu 100 % seines Vermögens in chinesische A-Aktien und bis zu 10 % in chinesische B-Aktien investieren. Die Wertentwicklung des Fonds wird mit dem Wert des MSCI China A Onshore Index verglichen.

Der Fondsmanager kann nach eigenem Ermessen darüber entscheiden, welche Investitionen vom Fonds gehalten werden sollen. Der Fonds wird aktiv verwaltet, das bedeutet, dass sich der Manager bei der Auswahl der Anlagen auf sein Fachwissen stützt, anstatt eine Benchmark nachzubilden. Die meisten der Vermögenswerte des Fonds könnten Bestandteile der Benchmark sein. Die Anlage des Fondsvermögens ist nicht durch die Zusammensetzung der Benchmark eingeschränkt und der Manager hat das Ermessen, im Rahmen der Anlagepolitik des Fonds in Vermögenswerte zu investieren, ohne die Benchmark zu berücksichtigen. Der Fonds kann Derivate mit dem Ziel der Risikoverringerung oder einer effizienten Verwaltung einsetzen.

Kommentar:

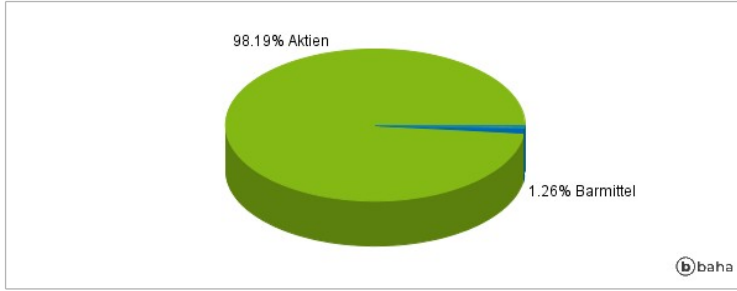
Fondsspezifische Information

Im Rahmen der Anlagestrategie kann in wesentlichem Umfang in Derivate investiert werden. Aufgrund der Zusammensetzung des Fonds oder der verwendeten Managementtechniken weist der Fonds eine erhöhte Volatilität auf, d.h. die Anteilswerte sind auch innerhalb kurzer Zeiträume großen Schwankungen nach oben und nach unten ausgesetzt, wobei auch Kapitalverluste nicht ausgeschlossen werden können. Die Fondsbestimmungen des FSSA China A Shares Fund VI (Accumulation) GBP wurden durch die FMA bewilligt. Der FSSA China A Shares Fund VI (Accumulation) GBP kann mehr als 35 % des Fondsvermögens in Wertpapiere/Geldmarktinstrumente folgender Emittenten investieren: die von Mitgliedstaaten, deren Ländern und Kommunen, den Nichtmitgliedstaaten und den überstaatlichen Organisationen begeben oder garantiert werden, bei denen mindestens ein Mitgliedstaat Mitglied ist. Die einzelnen Emittenten müssen im Prospekt aufgeführt und in der folgenden Liste enthalten sein: OECD-Regierungen (vorausgesetzt die jeweiligen Emissionen sind mit Investment-Grade bewertet), Europäische Investitionsbank, Europäische Bank für Wiederaufbau und Entwicklung, International Finance Corporation, Internationaler Währungsfonds, Euratom, Asian Development Bank, Europäische Zentralbank, Europarat, Eurofima, African Development Bank, International Bank for Reconstruction and Development (Weltbank), The Inter American Development Bank, Europäische Union, Federal National Mortgage Association (Fannie Mae), Federal Home Loan Mortgage Corporation (Freddie Mac), Government National Mortgage Association (Ginnie Mae), Student Loan Marketing Association (Sallie Mae), Federal Home Loan Bank, Federal Farm Credit Bank, Tennessee Valley Authority, Export-Import Bank.

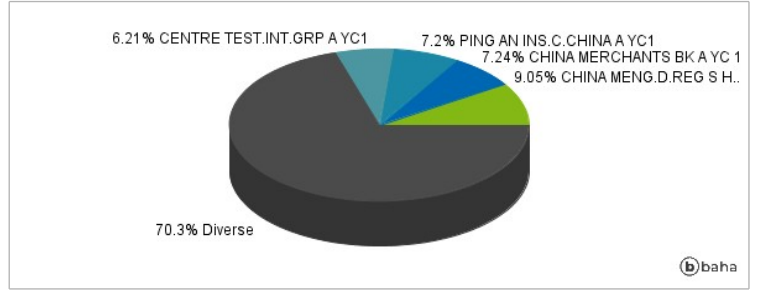
RISIKOHINWEISE: Die Informationen auf dieser Seite dienen ausschließlich zu Informationszwecken und sollten weder als Verkaufsangebot noch als Aufforderung zum Kauf des Wertpapiers oder einer Empfehlung zugunsten des Wertpapiers verstanden werden. Die baha GmbH und die BAWAG P.S.K. Bank für Arbeit und Wirtschaft und Österreichische Postsparkasse Aktiengesellschaft übernehmen trotz sorgfältigster Recherche keinerlei Haftung für die Richtigkeit der angegebenen Daten.

Factsheet erstellt von: www.baha.com

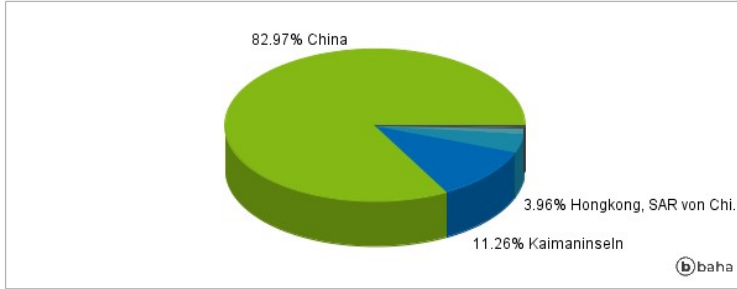
Anlagearten



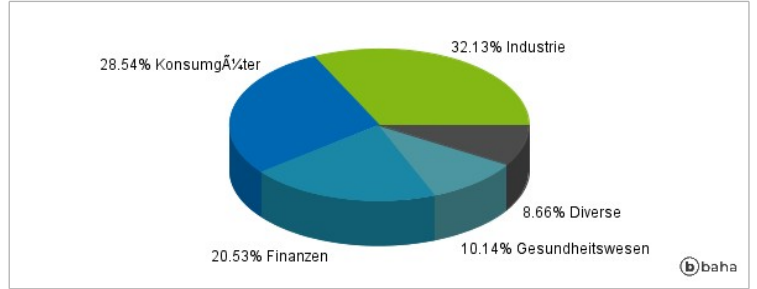
Größte Positionen



Länderverteilung



Branchenverteilung



Historische Daten: 01/2025

Erstellt: 23.01.2025 15:37