

Amundi US Treasury Bond 1-3Y UCITS ETF Acc / LU1407887089 / LYX05B / Amundi Luxembourg

| | | | | |
|---------------------------------------|---------------|------------------|-------------------------|-------------|
| Aktuell 06.07.2026¹ | Region | Branche | Ausschüttungsart | Typ |
| 11,25 USD | USA | Anleihen Staaten | thesaurierend | Rentenfonds |



| Risikokennzahlen | |
|-------------------|---------------|
| SRI | 1 2 3 4 5 6 7 |
| Jahresperformance | |
| 2025 | +5,12% |
| 2024 | +4,01% |
| 2023 | +4,22% |
| 2022 | -3,88% |
| 2021 | -0,70% |

Performanceergebnisse der Vergangenheit lassen keine Rückschlüsse auf die künftige Entwicklung zu.

| Stammdaten | | Konditionen | | Sonstige Kennzahlen | |
|----------------------------|------------------------------|-----------------------------------|-------|---|--------------|
| Fondart | Einzelfond | Ausgabeaufschlag | 0,00% | Mindestveranlagung | EUR 1.500,00 |
| Kategorie | Anleihen | Managementgebühr | 0,04% | Sparplan | Nein |
| Fondsunterkategorie | Anleihen Staaten | Depotgebühr | - | UCITS / OGAW | Ja |
| Ursprungsland | Luxemburg | Tilgungsgebühr | 0,00% | Gewinnbeteiligung | 0,00% |
| Tranchenvolumen | (06.07.2026) USD 220,87 Mio. | Sonstige lfd. Kosten (09.06.2026) | 0,06% | Umschichtgebühr | 0,00% |
| Gesamt-Fondsvolumen | (06.07.2026) USD 641,99 Mio. | Transaktionskosten | 0,03% | Fondsgesellschaft | |
| Auflegedatum | 27.01.2020 | | | Amundi Luxembourg | |
| KESSt-Meldefonds | Ja | | | 5 allée Scheffer, L-2520, Luxembourg | |
| Beginn des Geschäftsjahres | 01.10. | | | Luxemburg | |
| Nachhaltigkeitsfondsart | - | | | https://www.amundi.lu | |
| Fondsmanager | Guiot Jean Marc | | | | |
| Thema | - | | | | |

| Performance | 1M | 6M | YTD | 1J | 2J | 3J | 5J | seit Beginn |
|--------------------------------|--------|--------|--------|--------|--------|---------|--------|-------------|
| Performance | +0,40% | +0,67% | +0,74% | +3,26% | +8,54% | +13,93% | +9,65% | +9,65% |
| Performance p.a. | - | - | - | +3,27% | +4,20% | +4,44% | +1,86% | +1,59% |
| Performance p.a. nach max. AGA | - | - | - | +3,26% | +4,18% | +4,44% | +1,86% | +1,59% |
| Sharpe Ratio | 2,00 | -0,73 | -0,67 | 0,76 | 1,29 | 1,35 | -0,25 | -0,41 |
| Volatilität | 1,49% | 1,32% | 1,30% | 1,26% | 1,45% | 1,58% | 1,88% | 1,75% |
| Schlechtester Monat | - | -0,47% | -0,47% | -0,47% | -0,60% | -0,60% | -1,42% | -1,42% |
| Bester Monat | - | +0,54% | +0,54% | +0,88% | +1,16% | +1,16% | +1,64% | +1,64% |
| Maximaler Verlust | -0,28% | -0,87% | -0,87% | -0,87% | -0,95% | -0,95% | -5,76% | -5,76% |

Vertriebszulassung
 Österreich, Deutschland, Schweiz;

1. Wichtiger Hinweis zum Aktualisierungsstand: Das angegebene Datum bezieht sich ausschließlich auf die Berechnung des NAV.

RISIKOHINWEISE: Die Informationen auf dieser Seite dienen ausschließlich zu Informationszwecken und sollten weder als Verkaufsangebot noch als Aufforderung zum Kauf des Wertpapiers oder einer Empfehlung zugunsten des Wertpapiers verstanden werden. Die baha GmbH und die BAWAG P.S.K. Bank für Arbeit und Wirtschaft und Österreichische Postsparkasse Aktiengesellschaft übernehmen trotz sorgfältigster Recherche keinerlei Haftung für die Richtigkeit der angegebenen Daten.
 Factsheet erstellt von: www.baha.com am 07.07.2026 20:49

Amundi US Treasury Bond 1-3Y UCITS ETF ETF Acc / LU1407887089 / LYX05B / Amundi Luxembourg

Investmentstrategie

Der Benchmark-Index ist ein "Total Return"-Index (d. h. alle Kupons, die von den Bestandteilen des Benchmark-Index abgelöst werden, werden in den Benchmark-Index reinvestiert). Der Teilfonds strebt an, sein Ziel durch eine direkte Replikation zu erreichen, indem er in erster Linie in die Wertpapiere des Benchmark-Index investiert.

Fondsspezifische Informationen

Im Rahmen der Anlagestrategie kann in wesentlichem Umfang in Derivate investiert werden. Die Fondsbestimmungen des Amundi US Treasury Bond 1-3Y UCITS ETF ETF Acc wurden durch die FMA bewilligt. Der Amundi US Treasury Bond 1-3Y UCITS ETF ETF Acc kann mehr als 35 % des Fondsvermögens in Wertpapiere/ Geldmarktinstrumente folgender Emittenten investieren: by (i) a Member State of the European Union, its local authorities, or a public international body of which one or more Member State(s) of the European Union are member(s), (ii) any member state of the OECD or any member country of the G-20, or (iii) Singapore or Hong Kong.

Investmentziel

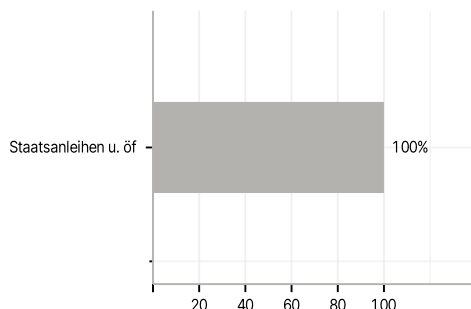
Der Teilfonds ist ein passiv verwalteter OGAW, der einen Index nachbildet. Das Anlageziel des Teilfonds besteht darin, die Wertentwicklung des auf USD lautenden Bloomberg Barclays US Treasury 1-3 Year Index (nachstehend der "Benchmark-Index") abzubilden, der für US-Staatsanleihen mit einer Restlaufzeit von 1 bis zu (aber nicht einschließlich) 3 Jahren repräsentativ ist, und gleichzeitig die Volatilität der Differenz zwischen der Rendite des Fonds und der Rendite des Benchmark-Index (der "Tracking Error") zu minimieren.

Veranlagungsstruktur

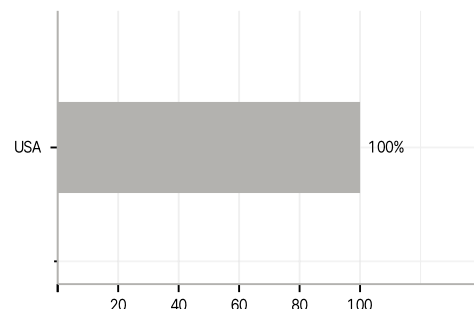
Anlagearten



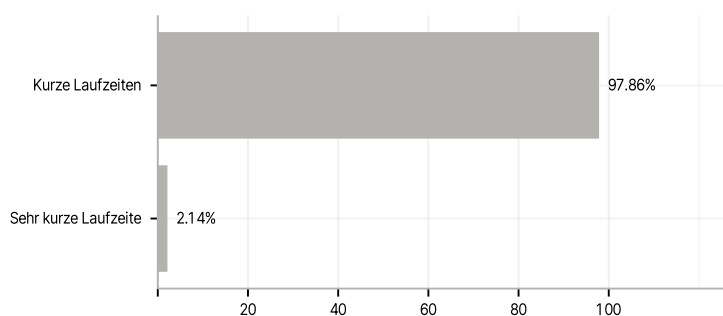
Emittenten



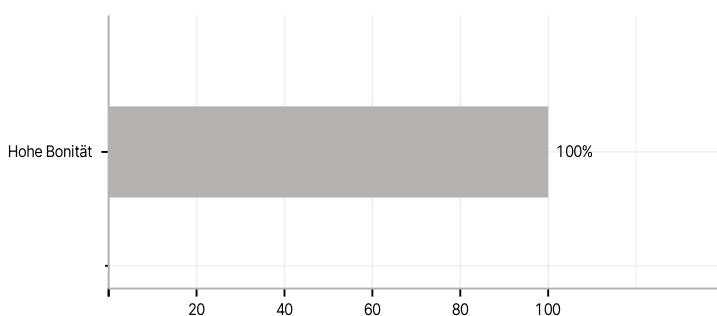
Länder



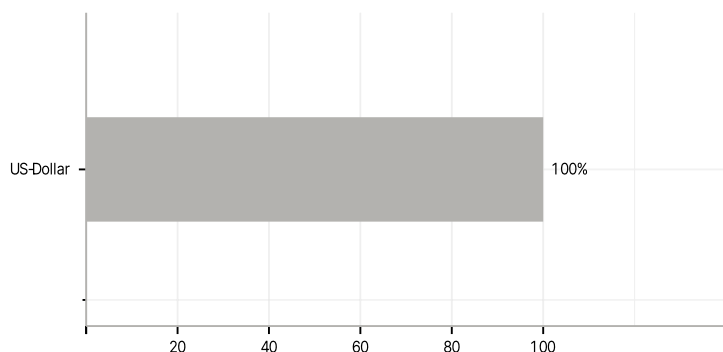
Laufzeiten



Rating



Währungen



Größte Positionen

