

# Nordea I - Stable Return Fund - HB - NOK (LUI009764710)

KAG: Nordea Inv. Funds

ISIN: LUI009764710

Rücknahmepreis: 172,87 NOK

Stand: 03.07.2024

|  |                     |
|--|---------------------|
| Auflagedatum   | 06.11.15            |
| Ausgabeaufschlag   | 3,00%               |
| Konditionsdetails auf <a href="http://www.bawag.at">www.bawag.at</a> |                     |
| Fondsvolumen   | 44,305.71 Mio.      |
| Ertragstyp   | thesaurierend       |
| Letzte Ausschüttung  | keine               |
| Anlageregion   | weltweit            |
| Fondstyp   | Mischfonds/flexibel |
| Fondsmanager   | Multi Asset Team    |

## Kapitalanlagegesellschaft

Nordea Inv. Funds

562

Rue de Neudorf 2017

Luxemburg

<https://www.nordea.lu>



## Wertentwicklung\*

|                           | IJ     | 3J p.a. | 5J p.a. |
|---------------------------|--------|---------|---------|
| Performance vor AGA       | -1,20% | -1,18%  | -       |
| Performance nach max. AGA | -4,08% | -2,15%  | -       |

## Kennzahlen\*

|              | IJ     | 3J     | 5J |
|--------------|--------|--------|----|
| Sharpe Ratio | -0,87  | -0,72  | -  |
| Volatilität  | +5,66% | +6,83% | -  |

\* Performanceergebnisse der Vergangenheit lassen keine Rückschlüsse auf die künftige Entwicklung zu.

## Fondsstrategie

Ziel des Fonds ist es, Kapitalzuwachs und relativ stabile Erträge für seine Anteilsinhaber zu erzielen.

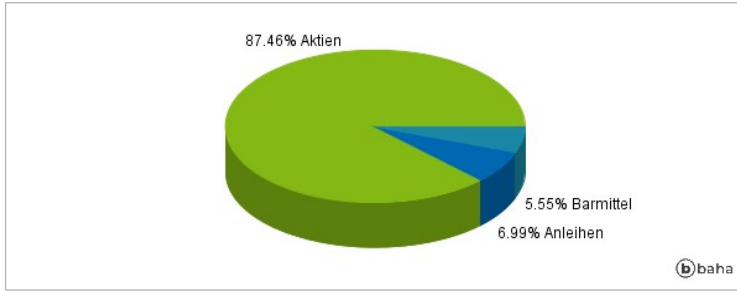
Das Managementteam verwendet bei der aktiven Verwaltung des Fondsportfolios einen dynamischen Vermögensallokationsprozess mit ausgewogenem Risiko, bei dem Anleihen und Aktien im Mittelpunkt stehen. Daneben geht das Team auch Long- und Short-Positionen ein, und Währungen werden aktiv verwaltet. Der Fonds investiert vorwiegend direkt oder über Derivate in Aktien und in verschiedene andere Anlageklassen wie Anleihen, Geldmarktinstrumente und Devisen weltweit.

## Kommentar:

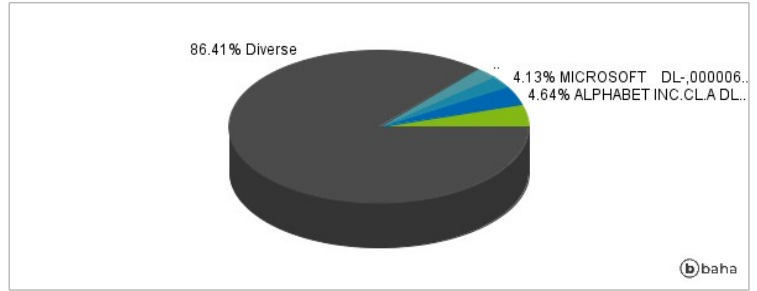
## Fondsspezifische Information

Im Rahmen der Anlagestrategie kann in wesentlichem Umfang in Derivate investiert werden.

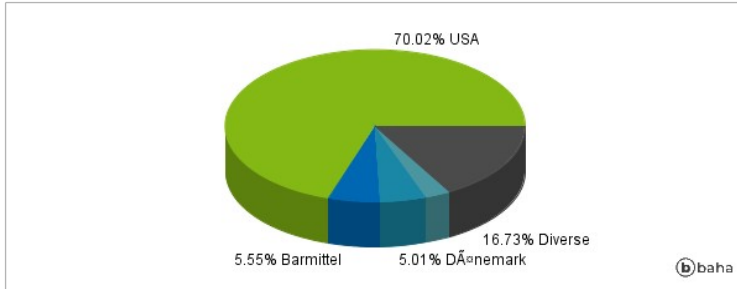
### Anlagearten



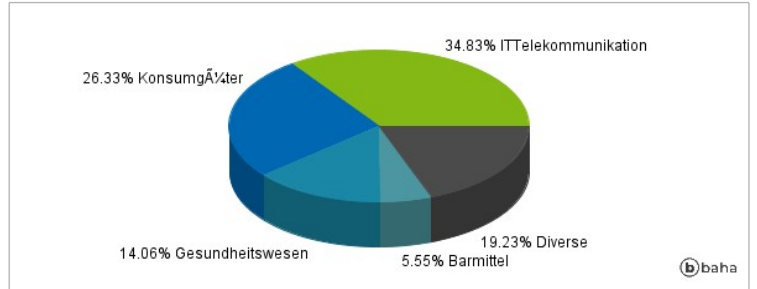
### Größte Positionen



### Länderverteilung



### Branchenverteilung



Historische Daten: 07/2024

Erstellt: 05.07.2024 23:41