

MFS MERIDIAN FUNDS - U.K. EQUITY FUND - Klasse I2 GBP / LU0808563000 / A1J1H6 / MFS IM Co. (LU)

Aktuell 22.04.2026¹	Region	Branche	Ausschüttungsart	Typ
150,34 GBP	Vereinigtes Königreich	enmix	ausschüttend	Aktienfonds



Risikokennzahlen	
SRI	1 2 3 4 5 6 7
Jahresperformance	
2025	+11,67%
2024	+9,18%
2023	+3,62%
2022	-3,72%
2021	+11,82%

Performanceergebnisse der Vergangenheit lassen keine Rückschlüsse auf die künftige Entwicklung zu.

Stammdaten		Konditionen		Sonstige Kennzahlen	
Fondart	Einzelfond	Ausgabeaufschlag	0,00%	Mindestveranlagung	-
Kategorie	Aktien	Managementgebühr	0,70%	Sparplan	Nein
Fondsunterkategorie	Branchenmix	Depotgebühr	-	UCITS / OGAW	Ja
Ursprungsland	Luxemburg	Tilgungsgebühr	0,00%	Gewinnbeteiligung	0,00%
Tranchenvolumen	(22.04.2026) GBP 274960,530	Sonstige lfd. Kosten (31.07.2025)	0,75%	Umschichtgebühr	-
Gesamt-Fondsvolumen	(22.04.2026) GBP 13,86 Mio.	Transaktionskosten	0,15%	Fondsgesellschaft	
Auflegedatum	23.08.2012	Ausschüttungen		MFS IM Co. (LU)	
KESSt-Meldefonds	Ja	31.12.2025	1.43 GBP	4, Rue Albert Borschette, L-1246, Luxembourg	
Beginn des Geschäftsjahres	01.02.	30.06.2025	2.00 GBP	Luxemburg	
Nachhaltigkeitsfondsart	-	31.12.2024	1.37 GBP	https://www.mfs.com	
Fondsmanager	James Neale Florence Taj	28.06.2024	2.06 GBP		
	James Neale, Florence Taj, Victoria Higley	29.12.2023	1.78 GBP		
Thema	-				

Performance	1M	6M	YTD	1J	2J	3J	5J	seit Beginn
Performance	+6,09%	+5,12%	+4,66%	+15,88%	+22,97%	+24,18%	+34,05%	+42,37%
Performance p.a.	-	-	-	+15,88%	+10,89%	+7,49%	+6,03%	+6,93%
Performance p.a. nach max. AGA	-	-	-	+15,88%	+10,89%	+7,49%	+6,04%	+6,92%
Sharpe Ratio	8,86	0,82	1,26	1,56	0,86	0,53	0,34	0,42
Volatilität	11,63%	10,16%	10,98%	8,79%	10,19%	10,13%	11,43%	11,46%
Schlechtester Monat	-	-4,43%	-4,43%	-4,43%	-4,43%	-5,76%	-6,40%	-6,40%
Bester Monat	-	+4,22%	+4,22%	+4,22%	+5,11%	+5,11%	+6,21%	+6,21%
Maximaler Verlust	-1,33%	-7,22%	-7,22%	-7,22%	-11,90%	-11,90%	-12,08%	-12,08%

Vertriebszulassung
 Österreich, Deutschland, Schweiz, Luxemburg;

1. Wichtiger Hinweis zum Aktualisierungsstand: Das angegebene Datum bezieht sich ausschließlich auf die Berechnung des NAV.

RISIKOHINWEISE: Die Informationen auf dieser Seite dienen ausschließlich zu Informationszwecken und sollten weder als Verkaufsangebot noch als Aufforderung zum Kauf des Wertpapiers oder einer Empfehlung zugunsten des Wertpapiers verstanden werden. Die baha GmbH und die BAWAG P.S.K. Bank für Arbeit und Wirtschaft und Österreichische Postsparkasse Aktiengesellschaft übernehmen trotz sorgfältigster Recherche keinerlei Haftung für die Richtigkeit der angegebenen Daten.
 Factsheet erstellt von: www.baha.com am 24.04.2026 01:16

MFS MERIDIAN FUNDS - U.K. EQUITY FUND - Klasse I2 GBP / LU0808563000 / A1J1H6 / MFS IM Co. (LU)

Investmentstrategie

Der Fonds investiert in erster Linie (mindestens 70%) in britische Aktienwerte. Der Fonds kann auch in andere Aktienwerte, einschließlich anderer europäischer Aktienwerte, investieren. Der Fonds kann einen relativ hohen Prozentsatz seines Vermögens in eine geringe Anzahl von Emittenten investieren. Der Anlageverwalter kann neben anderen auch ESG-Faktoren (Environmental, Social, Governance) in seine fundamentale Investmentanalyse mit einbeziehen.

Fondsspezifische Informationen

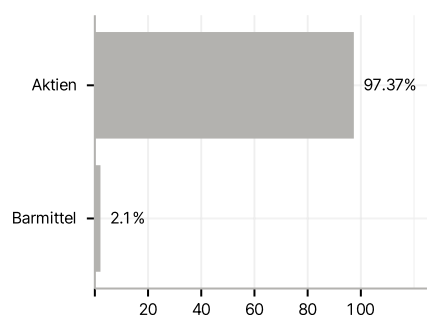
Im Rahmen der Anlagestrategie kann in wesentlichem Umfang in Derivate investiert werden. Die Fondsbestimmungen des MFS MERIDIAN FUNDS - U.K. EQUITY FUND - Klasse I2 GBP wurden durch die FMA bewilligt. Der MFS MERIDIAN FUNDS - U.K. EQUITY FUND - Klasse I2 GBP kann mehr als 35 % des Fondsvermögens in Wertpapiere/Geldmarktinstrumente folgender Emittenten investieren: die von (i) einem Mitgliedstaat oder einer oder mehrerer seiner Gebietskörperschaften, (ii) von einem Mitgliedstaat der Organisation für wirtschaftliche Zusammenarbeit und Entwicklung ("OECD") oder der G20 oder von der Republik Singapur oder (iii) von öffentlichen internationalen Körperschaften ausgegeben oder garantiert werden.

Investmentziel

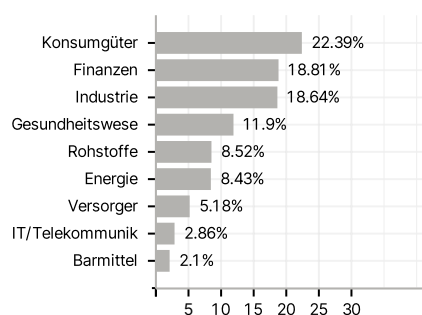
Das Anlageziel des Fonds ist eine in Pfund Sterling gemessene Kapitalwertsteigerung.

Veranlagungsstruktur

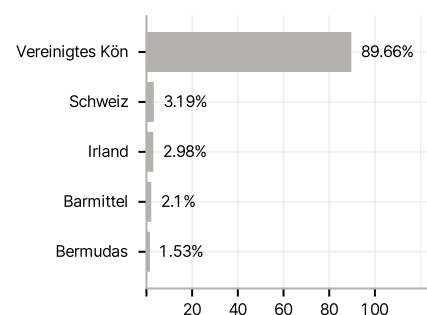
Anlagearten



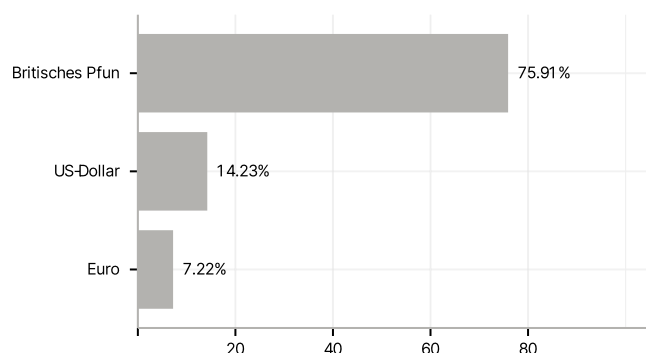
Branchen



Länder



Währungen



Größte Positionen

