

AMUNDI FUNDS PIONEER US BOND - A2 ZAR MTD3 (LU18838)

KAG: Amundi Luxembourg

ISIN: LU1883850288

Rücknahmepreis: 580,98 ZAR

Stand: 13.06.2024

Auflagedatum	07.06.19
Ausgabeaufschlag	4,50%
Konditionsdetails auf www.bawag.at	
Fondsvolumen	32,980.13 Mio.
Ertragstyp	ausschüttend
Letzte Ausschüttung	keine
Anlageregion	weltweit
Fondstyp	Anleihen Gemischt
Fondsmanager	Kenneth J. Taubes, Bradley...



Kapitalanlagegesellschaft

Amundi Luxembourg

5 allée Scheffer

L-2520 Luxembourg

Luxemburg

<https://www.amundi.lu>

Wertentwicklung*

	1J	3J p.a.	5J p.a.
Performance vor AGA	+6,42%	-0,22%	-
Performance nach max. AGA	+1,84%	-1,67%	-

Kennzahlen*

	1J	3J	5J
Sharpe Ratio	0,38	-0,62	-
Volatilität	+7,14%	+6,39%	-

* Performanceergebnisse der Vergangenheit lassen keine Rückschlüsse auf die künftige Entwicklung zu.

Fondsstrategie

Strebt eine Wertsteigerung Ihrer Anlage (durch Erträge und Kapitalwachstum) über die empfohlene Haltedauer, eine Outperformance gegenüber der Benchmark und gleichzeitig einen höheren ESG-Score als den der Benchmark an.

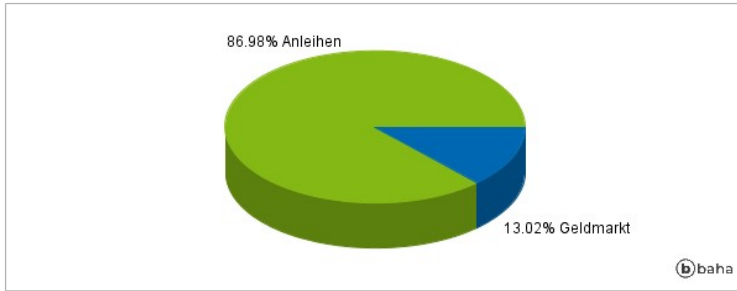
Der Teilfonds wird aktiv verwaltet. Er investiert in erheblichem Umfang in Unternehmens- und Staatsanleihen mit Investment-Grade- Status sowie in forderungs- und hypotheckenbesicherte Wertpapiere, die auf USD lauten und in den Vereinigten Staaten von Amerika begeben werden. Der Teilfonds kann nach dem Ermessen des Anlageverwalters Währungsrisiken auf Portfolioebene absichern oder auch nicht. Der Teilfonds nutzt Derivate, um verschiedene Risiken zu reduzieren (Hedging), das Portfolio effizienter zu verwalten und Engagements (long oder short) in verschiedenen Vermögenswerten, Märkten und anderen Anlagemöglichkeiten wie Schuldtiteln und Zinssätzen einzugehen.

Kommentar:

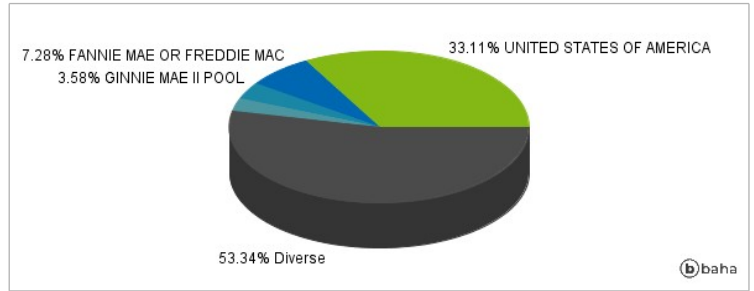
Fondsspezifische Information

Im Rahmen der Anlagestrategie kann in wesentlichem Umfang in Derivate investiert werden. Die Fondsbestimmungen des AMUNDI FUNDS PIONEER US BOND - A2 ZAR MTD3 wurden durch die FMA bewilligt. Der AMUNDI FUNDS PIONEER US BOND - A2 ZAR MTD3 kann mehr als 35 % des Fondsvermögens in Wertpapiere/Geldmarktinstrumente folgender Emittenten investieren: by the European Union, the national, regional and local administrations of the Member States or their central banks, the European Central Bank, the European Investment Bank, the European Investment Fund, the European Stability Mechanism, the European Financial Stability Facility, a central authority or central bank of an OECD country, the People's Republic of China, Hong-Kong and/or Singapore, the International Monetary Fund, the International Bank for Reconstruction and Development, the Council of Europe Development Bank, the European Bank for Reconstruction and Development, the Bank for International Settlements, or any other relevant international financial institution or organisation to which one or more Member States belong..

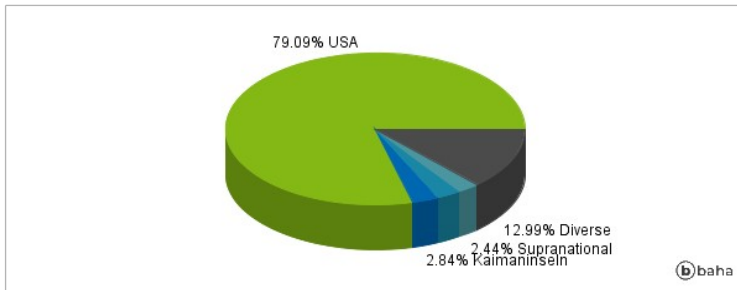
Anlagearten



Größte Positionen



Länderverteilung



Branchenverteilung



Historische Daten: 06/2024

Erstellt: 15.06.2024 12:22